



سازمان آموزش فنی و حرفه‌ای کشور



جمهوری اسلامی ایران
وزارت تعاون، کار و رفاه اجتماعی

نمونه سؤالات:

کاربر گرافیک رایانه

با INDESIN

کد استاندارد: ۸۰۰۰۱-۵۳۰۰-۷۳۲۱۲

معاونت پژوهش، برنامه ریزی و سنجش مهارت
دفتر سنجش مهارت و صلاحیت حرفه ای

۱-اندازه کاغذ با قطع وزیری کدام یک میباشد ؟

الف- ۲۴,۵*۱۷,۵

ب- ۲۲,۵*۱۵

ج- ۳۵*۲۵

د- ۳۰*۲۲

۲-برای پانچ و سوراخ کردن کاغذهای کلاسور کدام پروتکل از استاندارد ISO را انتخاب می کنیم ؟

الف- ISO 838

ب- ISO 623

ج- ISO 7943-1

د- ISO 7810

۳-برای پوشه های مدارک و زونکن ها از کدام پروتکل از استاندارد ISO را انتخاب می کنیم ؟

الف- ISO 838

ب- ISO 623

ج- ISO 7943-1

د- ISO 7810

۴-سیستم استاندارد کشور آمریکا کدام است ؟

الف- DIN

ب- JIS

ج- ANSI

د- ISO

۵-دربرنامه ایندیزاین برای انتخاب سایز کاغذهای آماده از قسمت new document کدام گزینه را انتخاب میکنیم؟

الف- Intent

ب- document preset

ج- facing page

د- primary text frame

۶-در پنجره new document کدام گزینه انتخاب خروجی های مختلف برای اندازه کاغذ را می دهد ؟

الف- number of page

ب- start page

ج- facing page

د- intent

۷-در ستون بندی صفحات برای تنظیم فاصله بین ستون ها از کدام گزینه استفاده می کنیم ؟

الف- orientation

ب- width

ج- margin



د- gutter

۸- کلید میانبر پنجره preference چه می باشد ؟

الف- ctrl+p

ب- ctrl+k

ج- ctrl+R

د- ctrl+F

۹- ناحیه کاری برنامه ایندیزاین شامل کدامیک از گزینه های زیر نمی باشد ؟

الف- پنجره سند

ب- جعبه ابزار

ج- پالت شناور

د- نوار انیمیشن

۱۰- برای مشاهده دو نمای متفاوت از یک سند از منوی window گزینه زیر را انتخاب می کنیم ؟

الف- new window

ب- float all

ج- float all windows

د- cascade window

۱۱- هر صفحه یک دارد که آن را احاطه می کند که می توان موضوعات را قبل از قراردادن در سند در آنجا نگه داری کرد ؟

الف- window

ب- paste board

ج- dock window

د- transform

۱۲- با فشار دادن کدام کلید میانبر می توان پالت ها و جعبه ابزار را مخفی و یا نمایش داد ؟

الف- space bar

ب- capse lock

ج- tab

د- ctrl+m

۱۳- میزان بزرگ نمایی سند در برنامه ایندیزاین از درصد کم یا زیاد می شود .

الف- از ۱۰۰ تا ۳۰۰

ب- از ۱۰۰ تا +۱۰۰

ج- از ۵ تا ۴۰۰۰

د- از ۴۰۰۰ تا +۴۰۰۰

۱۴- در پنجره new window برای اینکه صفحات سند روبروی همدیگر قرار گیرد کدام گزینه را انتخاب می کنیم ؟

الف- Facing page

ب- Number of page

ج- page size

د- Column

۱۵- جهت تنظیم کردن کاغذ مستر جدید که از مستر قبل پیروی کند کدام گزینه را انتخاب می کنیم؟

الف- New master

ب- Based on master

ج- Master option

د- Master - A

۱۶- برای تغییر شماره گذاری صفحات به متریکال اعداد مقابل Lower case(I,ii,iii,....) چه گزینه را اجرا می کنیم؟

الف- اضافه کردن یک بخش یا section

ب- اضافه کردن master page

ج- اضافه کردن قالب جدید

د- add page number

۱۷- جهت کپی گرفتن از یک لایه کدام گزینه را انتخاب می کنیم؟

الف- new layer

ب- duplicate layer

ج- Layer option

د- liquid layout

۱۸- جهت وارد کردن فایل ها با فرمت های مختلف به محیط برنامه ایندیزاین کدام گزینه را انتخاب می کنیم؟

الف- import

ب- import XML

ج- Place

د- Export

۱۹- کلید میانبر فرمان export چه می باشد؟

الف- ctrl+e

ب- ctrl+x

ج- ctrl+p

د- Ctrl+o

۲۰- جهت انتقال بخش کپی شده از حافظه موقت به محل اصلی آن از کدام گزینه استفاده می کنیم؟

الف- paste

ب- paste without formatting

ج- paste into

د- Pace in place

۲۱- کلید میانبر ابزار direct selection چه می باشد؟

الف- A

ب- V

ج- D

د- S

۲۲- برای جابجایی گره های تشکیل دهنده یک شکل و تغییر روی آن از کدام گزینه استفاده می کنیم؟

الف- Selection Tools

ب- Direct Selection Tool

ج- Scissors Tool

د- Pen tool

۲۳- ابزاری که توسط آن می توان خطوط کشیده شده ابزار pencil tool را به صورت منحنی و نرم (با کم کردن گره ها) تبدیل

کند کدام است؟

الف- Smooth tool

ب- Erase tool

ج- Scissors tool

د- Free transform

۲۴- کلید میانبر فعال کردن رنگ Fill , Stroke کدام است؟

الف- X

ب- D

ج- F

د- S

۲۵- کلید میانبر پنجره SWATCH چه می باشد؟

الف- F5

ب- F6

ج- F7

د- F8

۲۶- پنجره ساخت انیمیشن را از کدام زیر گروه منوی WINDOW انتخاب می کنیم؟

الف- interactive

ب- effect

ج- extension

د- folio builder

۲۷- جهت حذف بخشی از یک شکل توسط اشتراک با شکل دیگر از کدام گزینه استفاده می کنیم؟

الف- Add

ب- Subtract

ج- Inrersect

د- Exclude

۲۸- جهت حذف بخش مشترک لایه زیر از لایه بالایی کدام گزینه را انتخاب می کنیم؟

الف- Add

Subtract -ب

Intersect -ج

Minus back -د

۲۹- کدام گزینه جزو مدل های مختلف گره نمی باشد ؟

corner -الف

smooth -ب

symmetrical -ج

beazier -د

۳۰- جهت قرار دادن جلوه های ویژه بین صفحات در نمایش به صورت SWf از کدام پنجره استفاده می کنیم ؟

page transition -الف

object state -ب

media -ج

hyperlinks -د

۳۱- در پالت stroke توسط کدام گزینه می توان ضخامت خط را تغییر داد ؟

size -الف

weight -ب

cap -ج

gap tint -د

۳۲- کلید میانبر برای تبدیل ابزار ذره بین بزرگ نمایی به حالت کوچک نمایی کدام است ؟

shift -الف

Alt -ب

Ctrl -ج

Space bar -د

۳۳- چنانچه بخواهید اندازه یک قاب متنی و متن درون آن را تواما تغییر دهید از کدام ابزار مقیاس استفاده می کنید ؟

scale -الف

rotate -ب

skew -ج

shear -د

۳۴- برای ایجاد یک قاب گرافیکی نگه دارنده تصویر از کدام ابزار استفاده می کنیم ؟

Gridient tool -الف

Pick tool -ب

scissors tool -ج

Frame tool -د

۳۵- اگر در حال چرخیدن اشیا کلید shift را پایین نگه داریم چه مقداری به دوران اضافه می شود ؟

الف- ۳۰درجه

ب- ۴۵ درجه

ج- ۹۰ درجه

د- ۱۲۵ درجه

۳۶- در وارد کردن متن با فرمان **place** انتخاب کدام گزینه باعث می شود که متن با نوع ویرایش که در کاربرد واژه پرداز اعمال گردیده وارد شود؟

الف- **remember style**

ب- **save style**

ج- **retain format**

د- **apply formatting**

۳۷- به یک مجموعه متصل از قابهای متن را می نامند؟

الف- **Story**

ب- **Auto text**

ج- **Section**

د- **Overset**

۳۸- افکتی که برای انداختن سایه به پشت تصاویر به کار میرود کدام است؟

الف- **Drop shadow**

ب- **Inner shadow**

ج- **Satin**

د- **Bevel and Emboss**

۳۹- افکتی که جلوه برآمدگی و برجستگی را روی تصاویر بوجود میآورد کدامیک است؟

الف- **Drop shadow**

ب- **Inner shadow**

ج- **Satin**

د- **Bevel and Emboss**

۴۰- افکتی که جهت اعمال درخشندگی به اشیاء به کار میرود کدامیک است؟

الف- **Drop shadow**

ب- **Outer glow**

ج- **Satin**

د- **Gradient feather**

۴۱- محو کردن اشیاء به کمک کدام افکت صورت میگیرد؟

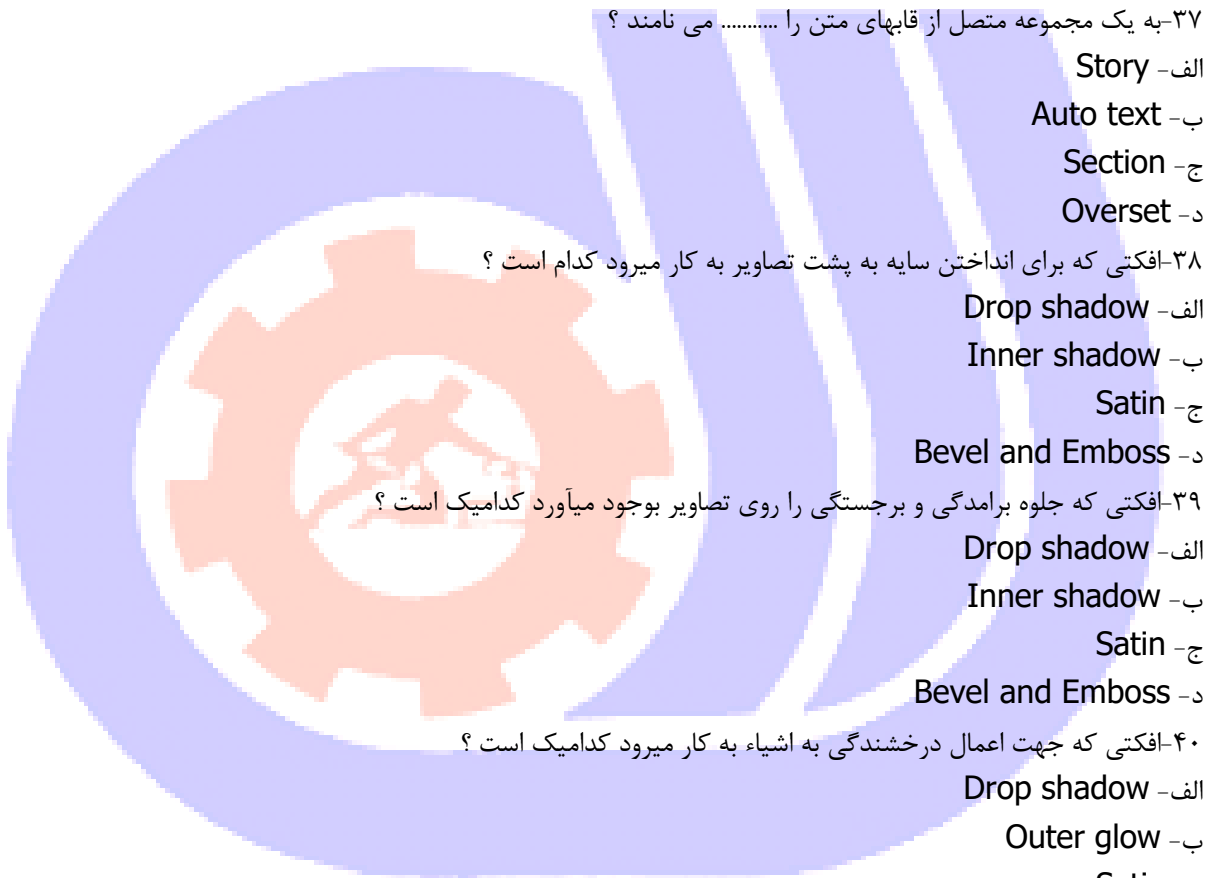
الف- **Drop shadow**

ب- **Outer glow**

ج- **Satin**

د- **Gradient feather**

۴۲- کدام مدل رنگ مخصوص نشر کاغذی و مطبوعاتی و محصولات چاپی است که اساس آن بر ۴ جوهر است؟



الف- LAB

ب- RGB

ج- CMYK

د- PROFILE COLOR

۴۳-محدوده رنگ LAB کدام می باشد ؟

الف- ۱۲۸ تا ۱۲۸

ب- ۰ تا ۲۵۶

ج- ۰ تا ۱۰۰

د- ۲۵۵ تا ۲۵۵

۴۴-Mode رنگی مناسب جهت چاپ رنگی کدام گزینه است ؟

الف- Cmyk

ب- RGB

ج- Grayscale

د- soft proof

۴۵-جهت اعمال تغییرات رنگ و هموارسازی ناحیه خارجی مسیر برشی از کدام گزینه استفاده میکنیم ؟

الف- Threshold

ب- Tolerance

ج- Detect Edge

د- Invert

۴۶-کدام پالت برای نگه داری و ذخیره شیب رنگی که ایجاد کرده اید به کار میرود ؟

الف- Color

ب- Swatch

ج- Gradient

د- Feather

۴۷-محدوده رنگ LAB کدام می باشد ؟

الف- ۱۲۸ تا ۱۲۸

ب- ۰ تا ۲۵۶

ج- ۰ تا ۱۰۰

د- ۲۵۵ تا ۲۵۵

۴۸-برای اعمال یک سبک پاراگرافی و حذف سبک های کاراکتری و Override های قالب بندی کاراکتری ،را پایین

نگه می داریم و نام Style را در پالت Paragraph style کلیک میکنیم .

الف- Alt+shift

ب- Alt

ج- shift

د- Alt+shift+O

۴۹- کلید میانبر فرمان quick apply چه می باشد ؟

الف- ctrl+a

ب- ctrl+enter

ج- ctrl+p

د- ctrl+q

۵۰- جهت کپی گرفتن از یک سبک کدام گزینه را انتخاب می کنیم ؟

الف- copy style

ب- Duplicate style

ج- Copy paragraph

د- Cut Style

۵۱- در هنگام ساختن یک سبک جدید با انتخاب کدام گزینه می توان یک سبک موجود را به عنوان پایه و مبنای سبک جدیدی انتخاب کرد ؟

الف- Base on

ب- Shortcut

ج- New Character Style

د- Paragraph style

۵۲- برای ساختن کلید میانبر برای استفاده سرعت در اعمال سبک، از کدام کلید ترکیبی باید استفاده کرد ؟

الف- ALT

ب- SHIFT

ج- CTRL

د- ENTER

۵۳- در ساخت جدول در برنامه کدام گزینه جهت جدول را مشخص می کند ؟

الف- Body Row

ب- Columns

ج- Direction

د- Table style

۵۴- در تبدیل متن به جدول در کدام قسمت پنجره Convert text to table میتوان معیار تفکیک متن برای تشکیل ستون را مشخص کرد ؟

الف- Table style

ب- Number of columns

ج- Row separator

د- Column separator

۵۵- در تنظیمات پنجره Cell option با انتخاب کدام گزینه می توان در صورت طولی بودن یک جدول و رفتن به صفحه بعد ، سطرهای جدول را همچنان پیوسته و متصل با صفحه قبل در نظر گرفت ؟

الف- Row height

Column Width -ب

Start row -ج

Keep with Next Row -د

۵۶-در تنظیمات سر سطر و پا سطر به جدول کدام گزینه باعث می شود که متن در یک کادر معین فقط یکبار تکرار شود؟

Once Per Frame -الف

Once Per Page -ب

Every Text Column -ج

Repeat Footer -د

۵۷-در تنظیمات cell option توسط کدام گزینه می توانید رنگ و غلظت زمینه ی خانه های جدول را مشخص کرد؟

Weight -الف

Cell and Tint -ب

Cell and Tint for Fill -ج

Type -د

۵۸-برای رسم دقیق مربع کدام کلید را پایین نگه میداریم؟

SHIFT -الف

CTRL -ب

ALT -ج

ENTER -د

۵۹-کلید میانبر ایجاد گروه از اشیاء کدام میباشد؟

Ctrl+G -الف

Shift+G -ب

Alt+G -ج

Alt+C -د

۶۰-به تصاویر پیکسلی چه گفته می شود؟

Raster Image -الف

Vector Image -ب

Trum Image -ج

Pixel Image -د

۶۱-در صورت نگه داشتن دکمه shift در هنگام درگ کردن، تغییرات زاویه ای مقید به چه بازه ای است؟

deg ۴۵ -الف

deg ۹۰ -ب

deg ۲۷۰ -ج

deg ۳۶۰ -د

۶۲-جهت تغییر شکل یک نقطه عطف از چه ابزاری استفاده می کنیم؟

Delete Anchor point -الف

Convert Direction Point -ب

Add Anchor point -ج

Direction selection -د

۶۳- جهت هموار کردن و صاف کردن نقطه عطف های مجتمع در یک مسیر از کدام ابزار زیر استفاده می کنیم؟

الف- Smooth

ب- Eraser

ج- Scissors

د- Path finder

۶۴- جهت هموار کردن و صاف کردن نقطه عطف های مجتمع در یک مسیر از کدام ابزار زیر استفاده می کنیم؟

الف- Smooth

ب- Eraser

ج- Scissors

د- Path finder

۶۵- جهت تمایز مسیر با محیط پیرامون در پنجره Clipping Path کدام گزینه را تغییر می دهیم؟

الف- Threshold

ب- Tolerance

ج- Detect Edge

د- Invert

۶۶- برای تعیین جهت در جدول کدام گزینه را انتخاب می کنیم؟

الف- Table Direction

ب- Table Style

ج- Header Rows

د- Footer Rows

۶۷- برای تبدیل متن به جدول از کدام فرمان استفاده می کنیم؟

الف- convert Text to table

ب- convert Rows to text

ج- convert Table toText

د- هیچکدام

۶۸- در تبدیل متن به جدول در کدام قسمت پنجره Convert text to table میتوان معیار تفکیک متن برای تشکیل ستون

را مشخص کرد؟

الف- Table style

ب- Number of columns

ج- Row separator

د- Column separator

۶۹- فایل های کدام یک از برنامه های زیر را می توان به محیط نرم افزار ایندیزاین اضافه کرد؟(ساده) ۱

الف- Word

ب- Excel

ج- Power point

د- Word-Excel

۷۰- در تنظیمات پنجره Cell option با انتخاب کدام گزینه می توان در صورت طولیل بودن یک جدول و رفتن به صفحه بعد ، سطرهای جدول را همچنان پیوسته و متصل با صفحه قبل در نظر گرفت ؟

الف- Row height

ب- Column Width

ج- Start row

د- Keep with Next Row

۷۱- در تنظیمات سر سطر و پا سطر به جدول کدام گزینه باعث می شود که متن در یک کادر معین فقط یکبار تکرار شود؟

الف- Once Per Frame

ب- Once Per Page

ج- Every Text Column

د- Repeat Footer

۷۲- با کدام کلید میانبر می توان به خانه بعدی جدول رفت؟

الف- shift +tab

ب- tab

ج- ctrl+tab

د- کلید Tab به همراه Shift , Ctrl

۷۳- برای غلط گیری املائی کدام مسیر و کدام گزینه انتخاب می کنیم؟

الف- منوی Edit قسمت Spelling روی گزینه Chek Spelling کلیک می کنیم.

ب- منوی View قسمت Spelling روی گزینه Chek Spelling کلیک می کنیم.

ج- منوی Type قسمت Spelling روی گزینه Chek Spelling کلیک می کنیم.

د- منوی Window قسمت Spelling روی گزینه Chek Spelling کلیک می کنیم.

۷۴- در غلط یابی با کلیک کردن روی گزینه نرم افزار بی خیال این واژه شده و سراغ کلمات بعدی می رود

الف- Change

ب- Skip

ج- Ignore All

د- Change All

۷۵- با کلیک کردن روی گزینه نرم افزار لیستی در اختیار قرار داده تا واژه درست را انتخاب کنیم.

الف- Change

ب- Skip

ج- Ignore All

د- Change All

۷۶- با کلیک کردن روی گزینه زیر نرم افزار از چک کردن کلمات متن شما در غلط یا بی می گذرد.

الف - Change

ب - Skip

ج - Ignore All

د - Change All

۷۷- در قسمت می توان واژه نامه برای کلمات فارسی وارد کرد.

الف - Add

ب - Import

ج - Export

د - Hyphenate

۷۸- برای تفاوت قائل شدن روی حروف کوچک و بزرگ کدام گزینه را باید فعال کرد؟

الف - Case Sensitive

ب - Story

ج - Document

د - To End of Story

۷۹- برای پیدا کردن فونت از کدام فرمان استفاده می کنیم؟

الف - Edit/Find Font

ب - Type/Find Font

ج - View/Find Font

د - Edit/Find Font - View/Find Font

۸۰- برای پیدا کردن کلمه و تغییر آن کدام مسیر و چه فرمانی استفاده می کنیم؟

الف - Edit/Find /Change

ب - Type/Find Font/ Change

ج - View/Find Font/ Change

د - View/Find Font/ Change - Type/Find Font/ Change

۸۱- برای جایگزین شدن کلمه با کلمه پیدا شده کدام گزینه را تیک می زنیم؟

الف - Glyph

ب - Grep

ج - Transliterate

د - Object

۸۲- برای جستجو اعداد و ارقام و تبدیل آنها از فارسی به انگلیسی و برعکس از کدام فرمان استفاده می کنیم؟

الف - Glyph

ب - Grep

ج - Transliterate

د - Object

۸۳- کلید میانبر Find /Change کدام است؟

الف- Ctrl+F

ب- Alt+F

ج- Shift+F

د- Ctrl+p

۸۴- در زمان وارد کردن پروژه به نرم افزار ایندیزاین نبود فونت مورد نظر به چه رنگی است؟

الف- سبز

ب- صورتی

ج- آبی

د- رنگی ندارد

۸۵- برای یادداشت گذاری روی متن از کدام ابزار استفاده می کنیم؟

الف- Frame Tool

ب- Shape Tool

ج- Note Tool

د- pen Tool

۸۶- برای فعال یا غیر فعال کردن خطا گیری از کدام فایل استفاده می کنیم؟

الف- از منوی window پنل output فرمان preflight گزینه on را فعال یا غیر فعال می کنیم.

ب- از منوی Edit پنل output فرمان preflight گزینه on را فعال یا غیر فعال می کنیم.

ج- از منوی View پنل output فرمان preflight گزینه on را فعال یا غیر فعال می کنیم.

د- از منوی Layout پنل output فرمان preflight گزینه on را فعال یا غیر فعال می کنیم.

۸۷- برای ایجاد پکیج از کدام مسیر و کدام گزینه استفاده می کنیم؟

الف- Edit/Package

ب- File/Package

ج- View/Package

د- Layout/Package

۸۸- برای خروجی گرفتن از سند کدام مسیر انتخاب می کنیم؟

الف- File/Export

ب- File/ Import

ج- File /Save as

د- File / Print

۸۹- کلید میانبر خروجی گرفتن از سند کدام است؟

الف- Ctrl+E

ب- Alt+E

ج- Shift+E

د- Ctrl+Shift+E

۹۰- فرمت عکس برای ذخیر در وب کدام است؟

الف- png

ب- jpeg

ج- eps

د- xml

۹۱- فرمت برای ذخیر به صورت انمیشن کدام است؟

الف- png

ب- jpeg

ج- swf

د- xml

۹۲- فرمت برای ذخیر به صورت یک فایل وکتور به عنوان گرافیک کدام است؟

الف- png

ب- jpeg

ج- eps

د- xml

۹۳- کلید میانبر دستور پرینت کدام است؟

الف- Ctrl+E

ب- Ctrl+P

ج- Ctrl+O

د- Ctrl+S

۹۴- برای بالا بردن کیفیت فایل pdf از کدام گزینه استفاده می کنیم؟

الف- High Quality print

ب- PDF/X-La ۲۰۰۱/۲۰۰۳

ج- PDF/X-۳ ۲۰۰۲/۲۰۰۳

د- PDF/X

۹۵- برای ایجاد یک فایل pdf با کیفیت بالا مخصوص چاپ و انتشارات به صورت دیجیتالی و یا فیلم و زینک از این گزینه استفاده

می کنیم؟

الف- High Quality print

ب- Press Quality

ج- Smallest File Size

د- PDF/X

۹۶- برای یک فایل pdf فشرده و کم حجم مخصوص نشر در محیط وب از این گزینه استفاده می کنیم؟

الف- High Quality print

ب- Press Quality

ج- Smallest File Size

د- PDF/X

۹۷- در ساخت pdf برای ایجاد صفحه نشان ها برای ورود در فهرست مطالب از کدام گزینه استفاده می کنیم؟

الف- Bookmarks

ب- Hyperlinks

ج- Visible Guides And Baseline Grids

د- Non-Printing Objects

۹۸- برای استفاده از فایل های مخفی در خروجی pdf از کدام گزینه استفاده می کنیم؟

الف- Bookmarks

ب- Hyperlinks

ج- Visible Guides And Baseline Grids

د- Non-Printing Objects

۹۹- برای تعیین سطح کیفیت تصویر از کدام گزینه استفاده می کنیم؟

الف- SubSampling To

ب- Bicubic DownSampling To

ج- Image Quality

د- Compression

۱۰۰- برای تشخیص مقدار تفکیک پذیری در واحد تعداد پیکسل در اینچ مربع (Dpi) برای این سه نوع تصویر (خاکستری ، رنگی

، سیاه و سفید) از کدام گزینه استفاده می کنیم؟

الف- Resolution

ب- Bicubic DownSampling To

ج- Image Quality

د- Compression

۱۰۱- با انتخاب این گزینه می توان مقادیر لب بر در چهار قسمت سند تعیین کرد.

الف- Include Slug Area

ب- Marks All Setting The Same

ج- Bleed

د- Use Document Bleed Settings

۱۰۲- برای نمایش خودکار فایل SWF ساخته شده را این گزینه فعال می کنیم؟

الف- Flatten Transparency

ب- Generats Html File

ج- View SWF After Exporting

د- Rasterrize pages

۱۰۳- از گزینه برای تبدیل صفحات به تصاویر نقشه بیتی استفاده می کنیم.

الف- Flatten Transparency

ب- Generats Html File

ج- View SWF After Exporting

د- Rasterrize pages

۱۰۴- برای چاپ از انتها به ابتدا از کدام گزینه استفاده می کنیم؟

الف- Reverse Order

ب- All Or Range

ج- Print Master Pages

د- Sequence

۱۰۵- برای چاپ سر لوحه از کدام گزینه استفاده می کنیم؟

الف- Reverse Order

ب- All Or Range

ج- Print Master Pages

د- Sequence

۱۰۶- برای تعداد دفعات چاپ هر برگه یا سند از این گزینه استفاده می کنیم؟

الف- Print Layers

ب- Collate

ج- Copies

د- Print Non-Printing Objects

۱۰۷- برای چاپ پشت سرهم (برای دفعات چاپ بیشتر از یک) از این گزینه..... استفاده می کنیم.

الف- Print Layers

ب- Collate

ج- Copies

د- Print Non-Printing Objects

۱۰۸- برای چاپ اشیاء مخفی کدام گزینه را انتخاب می کنیم؟

الف- Print Layers

ب- Collate

ج- Copies

د- Print Non-Printing Objects

۱۰۹- برای درصد کوچک و بزرگ کردن صفحات در چاپ کدام گزینه مناسب است؟

الف- Transverse

ب- Scale

ج- Page Position

د- Thumbnails

۱۱۰- برای تعیین موقیعت سند در صفحه چاپ کدام گزینه مناسب است؟

الف- Transverse

ب- Scale



ج- Page Position

د- Thumbnails

۱۱۱- در صورت انتخاب این گزینه می توان از تکنیک تفکیک رنگ استفاده کنیم.

الف- Composite Leave Unchanged

ب- Separations

ج- Text As Black

د- Filp

۱۱۲- برای تغییر فضای کاری کدام گزینه از منوی Window را باید انتخاب نمود؟

الف- Workspace

ب- Panel

ج- Arrange

د- Screen

113- ظاهر شدن علامت ستاره در کنار نام سند در نوار عنوان نشان دهنده چه چیزی است؟

الف - ایجاد سند جدید

ب - ذخیره نشدن سند

ج - ذخیره شدن سند

د - باز کردن سند موجود

114- نقطه ای که خط کش ها در گوشه چپ و بالایی صفحه با هم تلاقی می کنند نامیده می شود.

الف- Zero Point

ب- Screen Mode

ج- Pasteboard

د- Master

115- با استفاده از کدام دکمه در نوار برنامه کاربردی می توان طریقه نمایش کلی سند را تعیین نمود؟

الف- Zoom Level

ب- View Option

ج- Screen Mode

د- Arrange Document

116- ناحیه سفیدی که صفحه را احاطه کرده و محلی برای ذخیره کردن موقت اشیاء است نام دارد.

الف- Zero Point

ب- Document

ج- Pasteboard

د- Master

117- انتخاب گزینه Consolidate All Window باعث نمایش پنجره ها بصورت خواهد شد.

الف -آبشاری

ب -کاشی وار

ج - شناور

د - زبانه دار

118- با استفاده از کدام گزینه امکان تغییر در تعداد صفحات سند جاری فراهم نمی شود؟

الف - Insert Page

ب - Delete Page

ج - Duplicate Spread

د - Rotate Spread View

119- کدام گزینه برای تغییر تعداد ابعاد صفحه استفاده می شود؟

الف - Margins & Columns

ب - Move Page

ج - Edit Page Size

د - Add Page

120- با کدام گزینه امکان چرخش صفحات سند فراهم می شود؟

الف - Page Transitions

ب - Rotate Spread View

ج - Color Label

د - Duplicate Spread

121- برای ایجاد یک مسیر برش دهنده از دستور استفاده می شود.

الف - Clipping Path

ب - Create Outline

ج - Compound Path

د - Contour Options

122- برای ترسیم ستاره کدام ابزار را باید انتخاب نمود.

الف - Rectangle

ب - Ellipse

ج - Polygon

د - Star

123- کدام گزینه امکان اندازه گیری فاصله بین دو نقطه را به شما می دهد؟

الف - Direct Selection

ب - Measure Tool

ج - Scissors Tool

د - Note Tool

124- برای تغییر مقیاس تصویر به منظور متناسب شدن با فریم در حالی که نسبت های جاری تصویر حفظ شوند کدام گزینه را

باید انتخاب نمود؟

الف - Fit Content To Frame



ب - Fit Content Proportionally

ج - Fit Frame To Content

د - Fit Frame Proportionally

125- فعال کردن گزینه در کادر **New Layer** لایه را غیرقابل ویرایش می کند.

الف - Show Layer

ب - Lock Layer

ج - Lock Guide

د - Print Layer

126- انتخاب کدام گزینه متن را بالاتر از خط زمینه و با اندازه کوچکتر تنظیم می کند؟

الف - Superscript

ب - Strikethrough

ج - Subscript

د - Underline

127- از طریق گزینه در نوارکنترل می توان فاصله بین خطوط متن را تنظیم نمود.

الف - Leading

ب - Kerning

ج - Tracking

د - Line Spacing

128- کدام ابزار امکان تایپ روی یک مسیر را به صورت **Right To Left** برای ما فراهم می کند؟

الف - Me Type Tool

ب - Type Tool

ج - Me Type On A Path Tool

د - Type On A Path Tools

129- کدام گزینه برای تعیین جهت متن استفاده می شود؟

الف - Alignment

ب - Indent

ج - Paragraph Direction

د - Justification

130- برای ساخت فهرست مطالب از کدام منو استفاده می شود؟

الف - Layout

ب - Object

ج - Type

د - Edit

131- گزینه در مجموعه **Effects** کناره های تمام وجوه شی را محو و هموار نمایش می دهد.

الف - Transparency

ب- Directional Feather

ج- Basic Feather

د- Gradient Feather

132- کدام مد رنگی متشکل از یک محور شفافیت و دو محور A و B برای تعریف رنگ است؟

الف- CMYK

ب- RGB

ج- Lab

د- Pantone

133- از طریق کدام گزینه می توان زاویه نوانس در نوانس خطی را تنظیم کرد؟

الف- Angel

ب- Type

ج- Rotation

د- Location

134- برای اعمال سایه های داخلی روی آبجکت ها کدام گزینه از زیرمنوی Effects بکار می رود؟

الف- Outer Glow

ب- Inner Glow

ج- Inner Shadow

د- Drop Shadow

135- فرمان هرگونه تغییری در تورفتگی چپ، راست و غیره را که در پانل Tabs انجام شده حذف می کند.

الف- Repeat Tab

ب- Reset Indents

ج- Delete Tab

د- Clear All

136- ابعاد جدول در کدام قسمت قابل تنظیم است؟

الف- Table Setup

ب- Table Spacing

ج- Table Direction

د- Table Dimensions

137- زبانه در پنجره Cell Option امکان قرار دادن سه نوع خط اریب درون خانه های جدول را می دهد.

الف- Strokes And Fill

ب- Rows And Columns

ج- Text

د- Diagonal Lines

138- برای فعال کردن و ایجاد یک محیط تعاملی interactive از کدام منو استفاده می شود؟

الف- window

ب- Object

ج- View

د- Type

139- کدام دستور تمام فونت ها، خروجی رنگ و فایل های تصاویر گرافیکی لازم برای خروجی سند را به یک پوشه کپی می کند؟

الف- Copy

ب- Package

ج- Export

د- Save A Copy

140- با استفاده از کدام گزینه نمی توان آیتم هایی را به کتابخانه اضافه نمود؟

الف- Add item

ب- Add all item on page

ج- Place item(s)

د- New library item

141- برای ایجاد پروژه نسبت فونت لاتین به فونت فارسی چگونه باید باشد؟

الف - فونت فارسی ۲ شماره کوچک تر از فونت لاتین

ب - فونت فارسی ۲ شماره بزرگ تر از فونت لاتین

ج - فونت فارسی ۱ شماره کوچک تر از فونت لاتین

د - فونت فارسی ۱ شماره بزرگ تر از فونت لاتین

142- از کدام کلید ترکیبی می توان برای بستن تمام پنجره های سند جاری استفاده کرد؟

الف- Ctrl + W

ب- Ctrl + Alt + Shift + W

ج- Ctrl + Shift + W

د- Ctrl + Q

143- به منظور لغو آخرین عمل انجام شده از گزینه استفاده می شود.

الف- Edit / Undo

ب- Edit / Redo

ج- File / Undo

د- File / Redo

144- یک اینچ از بالا و پایین صفحه بیشتر و به اندازه پهنای صفحه در طرف چپ و راست صفحه امتداد می یابد.

الف- Spread

ب- Pasteboard

ج- Page

د- Document

145- با استفاده از کدام گزینه در نوار برنامه کاربردی می توان چگونگی چیدمان پنجره های سند را تعیین نمود؟

الف- Zoom Level

- ب- View Option
- ج- Screen Mode
- د- Arrange Document

146- با فعال نمودن کدام گزینه امکان نمایش لبه های فریم فراهم می شود؟

- الف- Guides
- ب- Smart Guides
- ج- Frame Edges
- د- Baseline Gird

147- برای تغییر بزرگنمایی سند از کدام قسمت نمی توان استفاده نمود؟

- الف- View Menu
- ب- Tools
- ج- Application Bar
- د- Control Bar

148- برای انتخاب ابزارها در ایندیزاین چگونه می توان عمل نمود؟

الف -انتخاب ابزار موردنظر از Tools

ب -از طریق کلیدهای میانبر

ج -از طریق منوها

د -انتخاب ابزار موردنظر از Tools -از طریق کلیدهای میانبر

149-انتخاب کدام گزینه در قسمت Insert پنجره Insert Page صفحات جدید را قبل از صفحه انتخابی اضافه می کند؟

- الف- At End Of Document
- ب- Before Page
- ج- At Start Of Document
- د- After Page

150- با کدام گزینه امکان نمایش برچسب های رنگی در زیر تصویر نمونه فراهم می شود؟

- الف- Page Transitions
- ب- Rotate Spread View
- ج- Color Label
- د- Duplicate Spread

151- کدام گزینه برای تغییر ابعاد صفحه سند استفاده می شود؟

- الف- Margins & Columns
- ب- Move Page
- ج- Edit Page Size
- د- Add Page

152- برای ترسیم چهارضلعی کدام ابزار را باید انتخاب نمود.

- الف- Rectangle

ب-Ellipse

ج-Polygon

د-Star

153- برای نسخه برداری از شیء انتخابی در حین کشیدن باید کلید را پایین نگه داشت.

الف- Alt

ب- Shift

ج- Ctrl

د- Tab

154- کدام گزینه باعث افزودن نقطه لنگر به مسیر می شود؟

الف- Pen Tool

ب- Delete Anchor Point

ج- Add Anchor Point

د- Convert Direction Point

155- از طریق کدام گزینه امکان دسترسی به تنظیمات Fitting فراهم می شود؟

الف - کلیک راست روی شیء موردنظر

ب- Control Bar

ج - منوی Object

د - نوار برنامه کاربردی

156- کدام روش برای قفل کردن اشیاء موجود در سند درست نیست؟

الف - از طریق پانل Layer

ب - از طریق منوی Object

ج - از طریق جعبه ابزار

د - کلید ترکیبی Ctrl + L

157- انتخاب کدام گزینه متن را پایین تر از خط زمینه و با اندازه کوچکتر تنظیم می کند؟

الف- Superscript

ب- Strikethrough

ج- Subscript

د- Underline

158- از طریق گزینه در نوار کنترل می توان فاصله بین دو کاراکتر را تنظیم نمود.

الف- Leading

ب- Kerning

ج- Tracking

د- Line Spacing

159- جهت تنظیم و تغییر ستون ها در فریم متنی (TEXT FRAME OPTION) از کدام منو استفاده می شود؟

الف- LAYOUT

ب-TABLE

ج-TYPE

د-OBJECT

160- کدام روش برای انتخاب یک خط از متن استفاده می شود؟

الف- Double Click

ب- Triple Click

ج- Click

د- Quadruple Click

161- با انتخاب کدام گزینه صفحه انتخابی به لیست صفحات Master اضافه خواهد شد؟

الف- Apply Master To Page

ب- Select Unused Master

ج- Hide Master Items

د- Save As Master

162- برای ایجاد سایه یا ته رنگ بعد از انتخاب رنگ موردنظر گزینه را باید انتخاب نمود.

الف- New Color Swatch

ب- New Mixed Ink Swatch

ج- New Gradient Swatch

د- New Tint Swatch

163- گزینه در پانل Stroke برای تعیین شکل گوشه ها استفاده می شود.

الف- Weight

ب- Cap

ج- Join

د- Type

164- در واقع هر فاصله قبل از یک توقف Tab را پر می کند. (بین متن قبل تا موقعیت Tab)

الف- Leader

ب- Position Panel

ج- Align On

د- X Position

165- با استفاده از کدام گزینه می توان رنگ فاصله خالی مابین خطوط کادر جدول را انتخاب نمود؟

الف- Color

ب- Gap Color

ج- Tint

د- Gap Tint

166- با انتخاب کدام گزینه می توان تکرار الگو را یک سطر در میان در نظر گرفت؟

الف- Every Third Row

- Every Second Row ب
- Every Other Row ج
- Custom Row د

167- در پنجره Type On Path Options و از قسمت برای انتخاب این که متن در وسط، پایین یا بالای مسیر قرار بگیرد استفاده می شود.

- Effect الف
- Align ب
- To Path ج
- Spacing د

168- برای افزودن یک حالت گذار (انتقال) بر روی صفحات از کدام گزینه استفاده می شود؟

- transition الف
- Hyperlink ب
- Animation ج
- media د

169- با انتخاب گزینه در قسمت Search پنجره Check Spelling جستجو فقط در فریم متنی جاری انجام خواهد شد.

- Story الف
- To End Of Story ب
- Document ج
- All Documents د

170- به منظور جستجو در آیتم های کتابخانه از کدام گزینه استفاده می شود؟

- Show subset الف
- Item information ب
- Show all ج
- List view د

171- کدام فونت برای کتاب کودک پیشنهاد می شود؟

- الف - تازنین
- ب - رویا
- ج - میترا
- د - لوتوس

172- از کدام روش نمی توان برای نمایش پانل استفاده کرد؟

- الف - کلیک روی آیکن یا تب پانل موردنظر
- ب - انتخاب پانل موردنظر از منوی Window
- ج - از طریق منوی Type (پانل های تایپوگرافی)
- د - از طریق نوار برنامه کاربردی

173- از طریق کدام قسمت در پنجره New Document امکان تعیین حاشیه های جاری و برش فراهم می شود؟

- الف Page Size -
- ب Columns -
- ج Bleed And Slug -
- د margin -

174- کدام گزینه در زیر منوی Select شیء ای را که بلافاصله روی شیء انتخاب شده جاری قرار دارد انتخاب می کند.

- الف First Object Above -
- ب Next Object Above -
- ج Last Object Below -
- د New Object Below -

175- ابزار جهت اریب کردن اشیاء مورد استفاده قرار می گیرد.

- الف Rotate -
- ب Flip -
- ج Scale -
- د Shear -

176- گزینه امکان وارون کردن شیء انتخابی را فراهم می کند.

- الف Flip Horizontal -
- ب Rotate 90 CW -
- ج Rotate 90 CCW -
- د Flip Vertical -

177- انتخاب کدام گزینه باعث انتخاب شدن محتویات فریم می شود؟

- الف Select Next Object -
- ب Select Pervious Object -
- ج Select Content -
- د Select Container -

178- کدام فرمان پانل Link پنجره ای را باز می کند که محتویات پوشه ای را که حاوی فایل منبع است نشان می دهد؟

- الف Reveal In Folder -
- ب Edit Original -
- ج Relink To Folder -
- د Update All Links -

179- امکان اعمال گوشه های فانتزی را به گوشه های مسیر یا فریم فراهم می کند.

- الف Create Outline -
- ب Corner Options -
- ج Corner Radius -
- د Clipping Path -



180-انتخاب کدام گزینه باعث می شود روی متن یک خط کشیده شود؟

- الف - Superscript
- ب - Strikethrough
- ج - Subscript
- د - Underline

181-از طریق گزینه در نوار کنترل می توان فاصله بین حروف را تنظیم نمود.

- الف - Leading
- ب - Kerning
- ج - Tracking
- د - Line Spacing

182-با استفاده از کدام گزینه می توان متن را نسبت به تصاویر گرافیکی داخل شیء ترازبندی نمود؟

- الف - Contour Options
- ب - Wrap Options
- ج - No Text Wrap
- د - Jump Object

183-از کدام گزینه برای تغییر خط زمینه استفاده می شود؟

- الف - Underline
- ب - Subscript
- ج - Superscript
- د - Baseline Shift

184-کدام گزینه به مفهوم سایه یا ته رنگ است؟

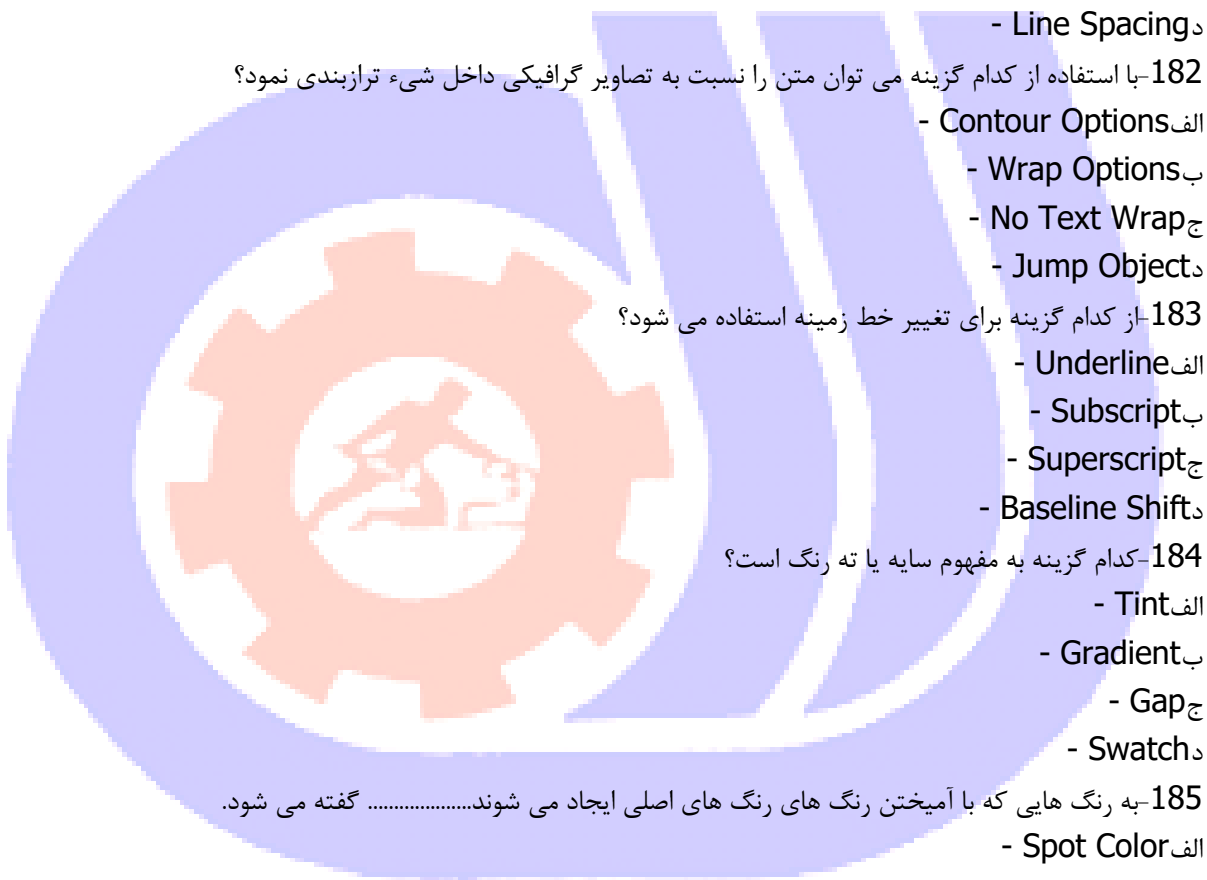
- الف - Tint
- ب - Gradient
- ج - Gap
- د - Swatch

185-به رنگ هایی که با آمیختن رنگ های اصلی ایجاد می شوند..... گفته می شود.

- الف - Spot Color
- ب - CMYK
- ج - Process Color
- د - RGB

186-با استفاده از کدام گزینه می توان سیستم ترکیب رنگ یا کتابخانه نمونه رنگ را انتخاب نمود؟

- الف - Color Type
- ب - Color Mode
- ج - Swatch Name
- د - Name With Color Value



187- از طریق کدام زبانه می توان رنگ زمینه را به خانه ها در مجموعه ای مشخص از سطرها یا ستون ها اعمال نمود؟

- الف - Row Strokes
- ب - Table Setup
- ج - Column Strokes
- د - Fills

188- با استفاده از کدام گزینه می توان تنظیمات مربوط به خطوط قطر سلول را انجام داد؟

- الف - Line Stroke
- ب - Cell Stroke
- ج - Cell Fill
- د - Cell Insets

189- کدام گزینه امکان تبدیل جدول به متن را فراهم می کند؟

- الف - Convert Text To Table
- ب - Convert Table To Text
- ج - Distribute Row Evenly
- د - Distribute Column Evenly

190- در پنجره **New Object Style** از طریق کدام قسمت می توان سبک جدید را براساس یکی از سبک های موجود ایجاد کرد؟

- الف - Style Name
- ب - Shortcut
- ج - Based On
- د - Basic Attributes

191- برای انجام تنظیمات یک تصویر متحرک در صفحه از کدام گزینه استفاده می شود؟

- الف - transition
- ب - Hyperlink
- ج - Animation
- د - media

192- فعال بودن کدام گزینه در پنجره **Autocorrect** باعث اصلاح خودکار خطاهای حروف کوچک و بزرگ می شود؟

- الف - Enable Autocorrect
- ب - Autocorrect Capitalization Errors
- ج - Language
- د - Misspelled Word

193- با استفاده از کدام گزینه در پنجره **Package** امکان تغییر فونت مورد استفاده در سند فراهم می شود؟

- الف - Font
- ب - Relink
- ج - Find Font

د - Repair All

194- پسوند فایل های snippets کدام است؟

الف - INDD

ب - INDT

ج - IDMS

د - IDML

195- کدام فونت برای کتاب های رمان مناسب تر است؟

الف - تازنین

ب - رویا

ج - تیترا

د - لوتوس

196- انتخاب کدام گزینه در قسمت Insert پنجره Insert Page صفحات جدید را بعد از صفحه انتخابی اضافه می کند؟

الف - At End Of Document

ب - Before Page

ج - At Start Of Document

د - After Page

197- اگر بخواهید دو صفحه دلخواه را در کنار هم ثابت کنیم باید کدام گزینه فعال شود؟

الف - Allow Document Spread To Shuffle

ب - Apply Master To Page

ج - Show Thumbnails

د - Show Vertically

198- برای رفتن به صفحه اول از منوی Layout کدام گزینه را انتخاب می کنیم؟

الف - First Page

ب - Last Page

ج - Next Page

د - Pervious Page

199- برای ترسیم بیضی کدام ابزار را باید انتخاب نمود؟

الف - Rectangle

ب - Ellipse

ج - Polygon

د - Star

200- برای ایجاد کپی هایی در فاصله های یکسان و منظم از اشیا انتخاب شده از کدام گزینه می توان استفاده کرد؟

الف - Copy

ب - Step & Repeat

ج - Cut

- Duplicate د

201- کلید میانبر برای گروه بندی کردن آبجکت ها کدام است؟

- Ctrl + H الف

- Ctrl + F ب

- Ctrl + L ج

- Ctrl + G د

202- کدام منو امکان کنترل نمایش سند از سطوح بزرگنمایی گرفته تا خطوط راهنما، خط کش ها و کناره های فریم را فراهم می کند؟

- View الف

- Window ب

- Object ج

- Type د

203- کدام مد فضای نگه داشته شده برای اطلاعاتی از قبیل نشانه های برش و اسامی تفکیک رنگی که در چاپ نهایی استفاده

می شوند را نشان می دهد؟

- Normal Mode الف

- Preview Mode ب

- Bleed Mode ج

- Slug Mode د

204- کدام گزینه تنها زمانی ظاهر می شود که Facing Page فعال باشد؟

- Left الف

- Right ب

- Top ج

- Inside د

205- در تنظیمات خط کش انتخاب کدام گزینه در لیست Origin باعث می شود موقعیت اشیاء نسبت به گوشه چپ و بالای

گستره جاری تنظیم شود؟

- Page الف

- Spread ب

- Spine ج

- Document د

206- برای تنظیمات حاشیه ها از کدام مجموعه در پنجره New Document استفاده می شود؟

- Page Size الف

- Columns ب

- Margin ج

- Profile د

207- کدام منو به منظور مدیریت صفحات سند استفاده می شود؟

- الف - Edit
- ب - Type
- ج - Object
- د - Layout

208- قسمت Destination در پنجره Move Page به چه منظوری استفاده می شود؟

- الف - تعیین موقعیت قرارگیری صفحات انتخابی
- ب - تعیین صفحاتی که می خواهید جا به جا شوند
- ج - حذف صفحات انتخابی بعد از انتقال
- د - تعیین سندی که می خواهید صفحات در آن قرار بگیرند

209- برای رفتن به صفحه آخر از منوی Layout کدام گزینه را انتخاب می کنیم؟

- الف - First Page
- ب - Last Page
- ج - Next Page
- د - Pervious Page

210- برای انتقال صفحاتی از یک سند به سند دیگری از کدام قسمت پنجره Move Page باید سند مقصد را تعیین نماییم؟

- الف - Move Pages
- ب - Destination
- ج - Move To
- د - Move Spread

211- استفاده از کدام گزینه امکان وارد کردن تصاویر گرافیکی به داخل سند را فراهم نمی کند؟

- الف - File / Place
- ب - کشیدن عکس موردنظر به داخل سند
- ج - Edit / Place
- د - کلید ترکیبی Ctrl + D

212- با فعال نمودن کدام گزینه در پنجره Place می توان نحوه وارد شدن فایل تصویر گرافیکی را کنترل نمود؟

- الف - Show Import Option
- ب - Replace Selected Item
- ج - Create Static Caption
- د - Preview

213- کدام گزینه باعث تبدیل نقاط زاویه دار به منحنی و بالعکس در مسیر می شود؟

- الف - Pen Tool
- ب - Delete Anchor Point
- ج - Add Anchor Point
- د - Convert Direction Point

214- کدام قسمت پنجره Step And Repeat برای تنظیم فاصله افقی و عمودی اشیا کپی شده از یکدیگر استفاده می شود؟

- الف - Offset
- ب - Repeat
- ج - Grid
- د - Create As A Grid

215- کدام گزینه در پنجره Frame Fitting Option امکان برش حاشیه های تصویر را فراهم می کند؟

- الف - Align Frame
- ب - Fitting
- ج - Crop Amount
- د - AutoFit

216- انتخاب کدام گزینه باعث می شود زیر متن یک خط کشیده شود؟

- الف - Superscript
- ب - Strikethrough
- ج - Subscript
- د - Underline

217- از طریق گزینه در نوار کنترل می توان متن را اریب نمود .

- الف - Leading
- ب - Kerning
- ج - Tracking
- د - Skew

218- از طریق کدام گزینه در نوار کنترل می توان فاصله بین خطوط متن را تنظیم نمود.

- الف - Leading
- ب - Kerning
- ج - Tracking
- د - Line Spacing

219- کدام گزینه برای افزودن علائم و کاراکترهای ویژه در سند استفاده می شود؟

- الف - Symbol
- ب - Character
- ج - Glyphs
- د - Text

220- هر تغییری که در Master Page ایجاد شود

الف - به تمام صفحات سند اعمال می شود.

ب - به صفحاتی که براساس آن Master ایجاد شده اعمال می شود.

ج - به تمام Master ها اعمال می شود.

د - هیچ تغییری روی سند اعمال نمی شود.

221- انتخاب کدام گزینه نوع آمیختگی حول یک دایره را به نوانس اعمال می کند؟

الف - Stop Color

ب - Linear

ج - Gradient Ramp

د - Radial

222- با استفاده از کدام ابزار می توان شفافیتی را به عنوان رنگ پایانی شی انتخابی قرار داد؟

الف - Gradient Swatch Tool

ب - Gradient Feather Tool

ج - Eyedropper

د - Apply Gradient

223- برای ایجاد نمونه های رنگ از پانل می توان استفاده نمود.

الف - Swatches

ب - Appearance

ج - Stroke

د - Brushes

224- برای تغییر خط زمینه متن انتخابی مقدار مورد نظر را در فیلد در پانل Character یا Control وارد می

کنیم.

الف - Leading

ب - Tracking

ج - Baseline Shift

د - Scale

225- انتخاب کدام گزینه در پنجره New Paragraph Style باعث اعمال سبک جدید به متن انتخابی می شود؟

الف - Apply Style To Selection

ب - Next Style

ج - Based On

د - Reset To Base

226- با انتخاب کدام گزینه می توان یک سلول را به دو سطر تقسیم نمود؟

الف - Split Cell Vertically

ب - Split Cell Horizontally

ج - Merge Cells

د - Unmerge Cells

227- برای ایجاد یک پیوند به صفحات دیگر از کدام گزینه استفاده می شود؟

الف - transition

ب - Hyperlink

ج - Animation

د - media



228- از طریق کدام گزینه در پنجره Export Jpeg می توان تعیین نمود که از کدام صفحات سند خروجی گرفته شود؟

الف- Spreads

ب- Selection

ج- All

د- Range

229- در پنجره Find/Change و از قسمت Search با انتخاب کدام گزینه جستجو فقط در سند جاری انجام می شود؟

الف- All Document

ب- Document

ج- Story

د- To End Of Story

230- با انتخاب کدام گزینه در پنجره show subset جستجو براساس نوع آیتم انجام می شود؟

الف- Item name

ب- Creation date

ج- Object type

د- description

231- کدام فونت برای کتاب هایی با موضوعات جدی و تئوری مناسب تر است؟

الف - تازنین

ب - رویا

ج - تستعلیق

د - لوتوس

232- کلید میانبر ذخیره کردن فایل کدام گزینه است؟

الف- ctrl + N

ب- ctrl + O

ج- ctrl + S

د- alt+ S

233- برای وارد کردن تصویر در سند از کدام گزینه استفاده میشود؟

الف- open

ب- export

ج- import

د- picture

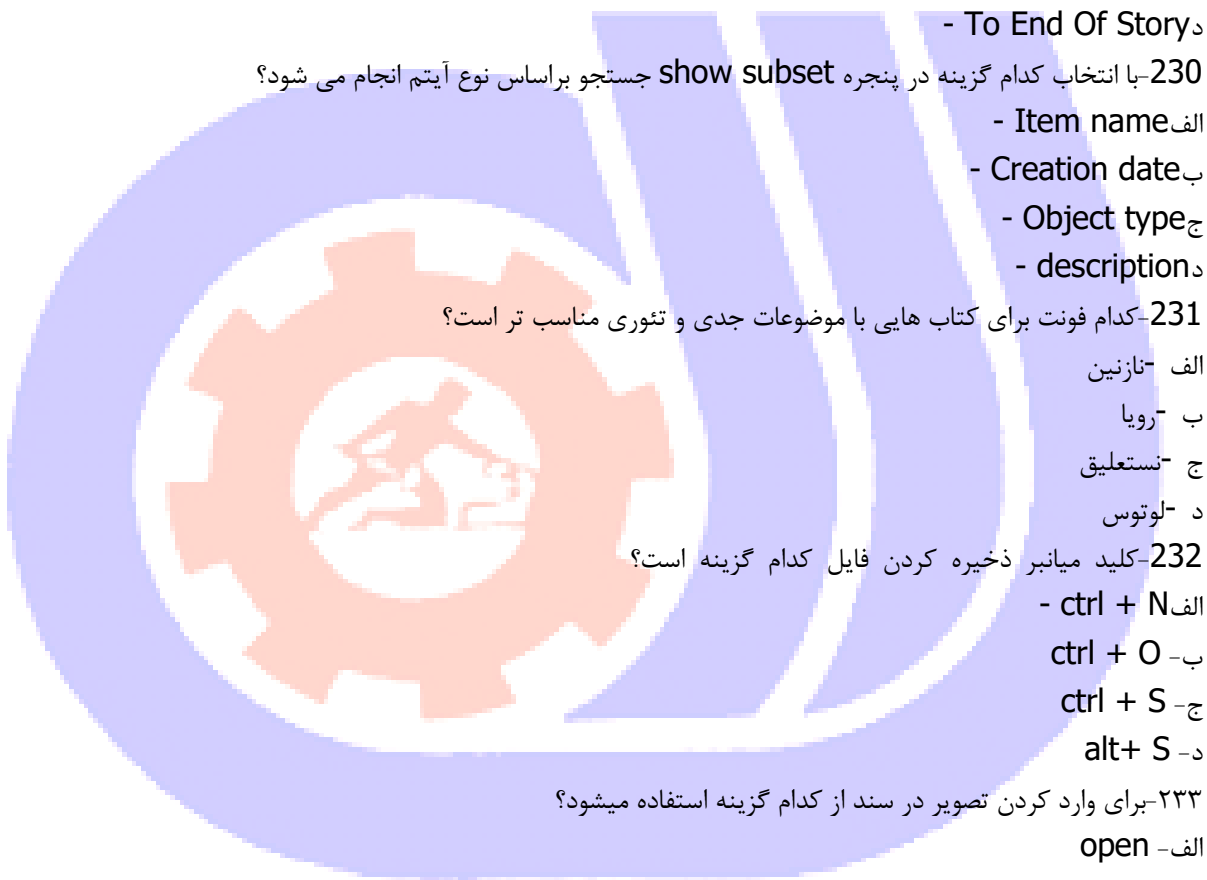
234- توسط کدام کلید میتوان تمام پنل ها را مخفی کرد؟

الف- tab

ب- Esc

ج- Enter

د- Delete



۲۳۵- کلید میانبر برای ایجاد سند جدید کدام گزینه است؟

الف- `ctrl + N`

ب- `ctrl + O`

ج- `ctrl + S`

د- `ctrl + M`

۲۳۶- توسط کدام گزینه میتوان اندازه سند را حین کار تغییر داد؟

الف- `New`

ب- `document setup`

ج- `print`

د- `document preset`

۲۳۷- توسط کدام گزینه هنگام باز کردن سند جدید میتوان جهت صفحه را تنظیم کرد؟

الف- `start page`

ب- `orientation`

ج- `binding`

د- `Gutter`

۲۳۸- توسط کدام گزینه میتوان فایل ذخیره شده را باز کرد؟

الف- `open`

ب- `export`

ج- `New`

د- `Save`

۲۳۹- برای ذخیره کردن فضای کاری از کدام گزینه استفاده میشود؟

الف- منوی `view` گزینه `workspace`

ب- منوی `window` گزینه `workspace`

ج- منوی `file` گزینه `save`

د- منوی `file` گزینه `export`

۲۴۰- پسوند فایل‌های این دیزاین کدام گزینه است؟

الف- `psd`

ب- `indd`

ج- `jpg`

د- `cdr`

۲۴۱- برای بستن یک سند از کدام گزینه استفاده میشود؟

الف- `Alt+ F4`

ب- `ctrl + W`

ج- `alt+ w`

د- `ctrl + N`

۲۴۲-توسط کدام گزینه میتوان نمایش صفحات بصورت راست و چپ کنار هم را تنظیم کرد؟

الف- number of page

ب- primary text frame

ج- facing pages

د- page size

۲۴۳-توسط کدام گزینه میتوان ارتفاع صفحه را تنظیم کرد؟

الف- width

ب- height

ج- facing pages

د- primary text frame

۲۴۴-توسط کدام گزینه میتوان آخرین کارهای انجام شده را لغو کرد؟

الف- ctrl + y

ب- ctrl + Z

ج- Alt + z

د- ctrl + x

۲۴۵-برای مرتب کردن چینش منظم اشیاء نسبت به هم از کدام گزینه استفاده میشود؟

الف- خط کش

ب- خطوط راهنما

ج- پنل Info

د- Help

۲۴۶-برای بزرگنمایی از کدام ابزار استفاده میشود؟

الف- zoom

ب- hand

ج- pen

د- pencil

۲۴۷-برای نمایش پنل ها از کدام منو استفاده می کنیم؟

الف- Edit

ب- View

ج- Window

د- Select

۲۴۸-برای تغییر نمای ظاهری پنجره ها از کدام زیر مجموعه منوی Window استفاده می کنیم؟

الف- Arrange

ب- Color

ج- WorkSpace

د- Layer



۲۴۹- برای تنظیمات preferences از کدام منو استفاده می کنیم؟

الف- منوی Edit

ب- منوی File

ج- منوی view

د- منوی select

۲۵۰- برای فعال شدن خط کش از کدام کلیدهای ترکیبی می توان استفاده کرد؟

الف- CTRL+F

ب- CTRL+R

ج- CTRL+L

د- CTRL+C

۲۵۱- کلید میانبر باز کردن یک صفحه جدید چیست؟

الف- CTRL+F

ب- CTRL+N

ج- CTRL+L

د- CTRL+C

۲۵۲- برای تعیین تعداد صفحات از کدام گزینه استفاده می کنیم؟

الف- Facing Page

ب- Number Of Page

ج- Frame Primary Text

د- Page Size

۲۵۳- جهت اضافه نمودن یک قاب متنی از کدام گزینه استفاده می کنیم؟

الف- Facing Page

ب- Number Of Page

ج- Frame Primary Text

د- Page Size

۲۵۴- تعداد ستون ها را کدام گزینه تعیین می کند؟

الف- Orientation

ب- Binding

ج- Columns

د- Page Size

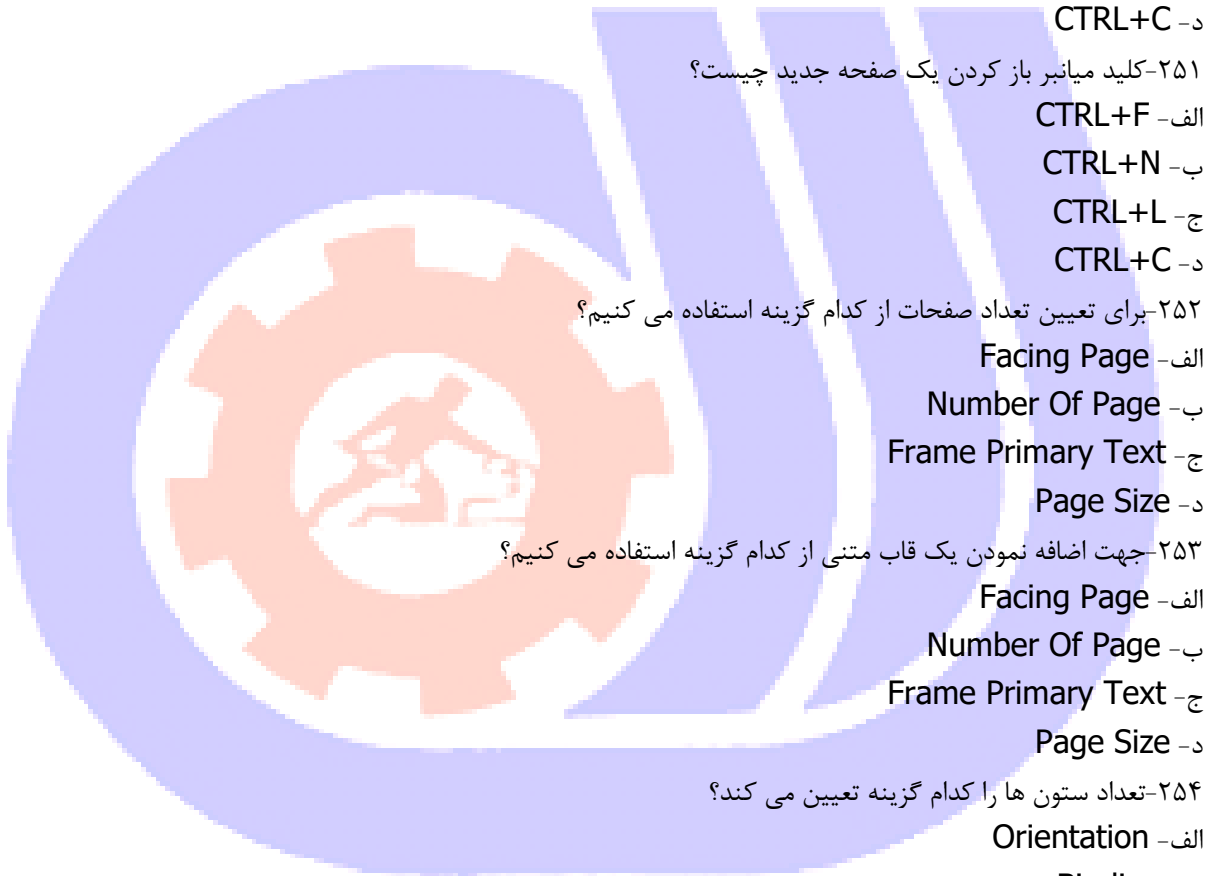
۲۵۵- فاصله بین ستون ها را کدام گزینه تعیین می کند؟

الف- Orientation

ب- Binding

ج- Columns

د- Gutter



۲۵۶- جهت نمایش نوار ابزار از کدام منو استفاده می کنیم؟

الف- Edit

ب- View

ج- Window

د- Select

۲۵۷- جهت تغییر فضای کاری از کدام گزینه استفاده می کنیم؟

الف- Workspace

ب- View

ج- Window

د- Select

۲۵۸- Margin به چه معناست؟

الف- ناحیه بیرونی صفحه که یادداشت های خارج از صفحه را در آن می گذاریم..

ب- تنظیمات حواشی صفحات است.

ج- عناصر خارج از صفحه را چاپ می کند.

د- سایز کاغذ می باشد.

۲۵۹- Slug به چه معناست؟

الف- ناحیه بیرونی صفحه که یادداشت های خارج از صفحه را در آن می گذاریم..

ب- تنظیمات حواشی صفحات است.

ج- عناصر خارج از صفحه را چاپ می کند.

د- سایز کاغذ می باشد

۲۶۰- برای تغییر رنگ خطوط راهنما از کدام مسیر استفاده می کنیم؟

الف- Edit/Ruler Guides

ب- Layout/Ruler Guides

ج- File/Ruler Guides

د- New/Ruler Guides

۲۶۱- جهت بزرگنمایی روی صفحه چگونه عمل می کنیم؟

الف- از ابزار Pick استفاده می کنیم.

ب- از ابزار Hand استفاده می کنیم.

ج- از منوی view گزینه Zoom Out را انتخاب می کنیم.

د- از ابزار Zoom استفاده می کنیم.

۲۶۲- برای ایجاد قسمتهایی که در تمام صفحات تکراری است از کدام گزینه استفاده میشود؟

الف- جدول

ب- master page

ج- سرصفحه

د- کپی

۲۶۳- کدام ابزار برای تایپ فارسی استفاده میشود؟



الف - type to

ب - me type to

ج - type to path

د - Text

۲۶۴- کدام ابزار برای تایپ روی مسیر استفاده میشود؟

الف - type to

ب - me type to

ج - type to path

د - ellipse frame

۲۶۵- کدام گزینه در پنل page برای ایجاد صفحه استفاده میشود؟

الف - insert book

ب - insert page

ج - section

د - duplicate

۲۶۶- توسط کدام ابزار میتوان اندازه و جهت صفحه را تغییر داد؟

الف - zoom

ب - Edit

ج - page

د - direct

۲۶۷- توسط کدام گزینه میتوان در سند نماد اضافه کرد؟

الف - symbol

ب - glyphs

ج - shape

د - frame

۲۶۸- کلید میانبر برای کپی متن کدام گزینه است؟

الف - ctrl + X

ب - ctrl + S

ج - ctrl + C

د - ctrl + B

۲۶۹- کدام گزینه برای ایجاد فهرست استفاده میشود؟

الف - Table of content

ب - master page

ج - section

د - index

۲۷۰- کدام گزینه برای زیرخط دار کردن متن استفاده میشود؟



الف - bold

ب - underline

ج - italic

د - strikethrough

۲۷۱-توسط کدام گزینه متن دور شی قرار میگیرد؟

الف - no text wrap

ب - jump object

ج - object shape

د - invert

۲۷۲-توسط کدام گزینه میتوان متن را درون شی قرار داد؟

الف - no text wrap

ب - jump object

ج - object shape

د - invert

۲۷۳-توسط کدام پنل میتوان ویژگیهای متن را تغییر داد؟

الف - page

ب - character

ج - align

د - text wrap

۲۷۴-کدام گزینه برای تنظیم فاصله بین خطوط استفاده میشود؟

الف - base line

ب - kerning

ج - leading

د - tracking

۲۷۵-کدام گزینه برای فاصله بین حروف استفاده میشود؟

الف - base line

ب - kerning

ج - leading

د - tracking

۲۷۶-هنگام تغییر اندازه صفحه با ابزار page در صورت انتخاب گزینه scale چه اتفاقی می افتد؟

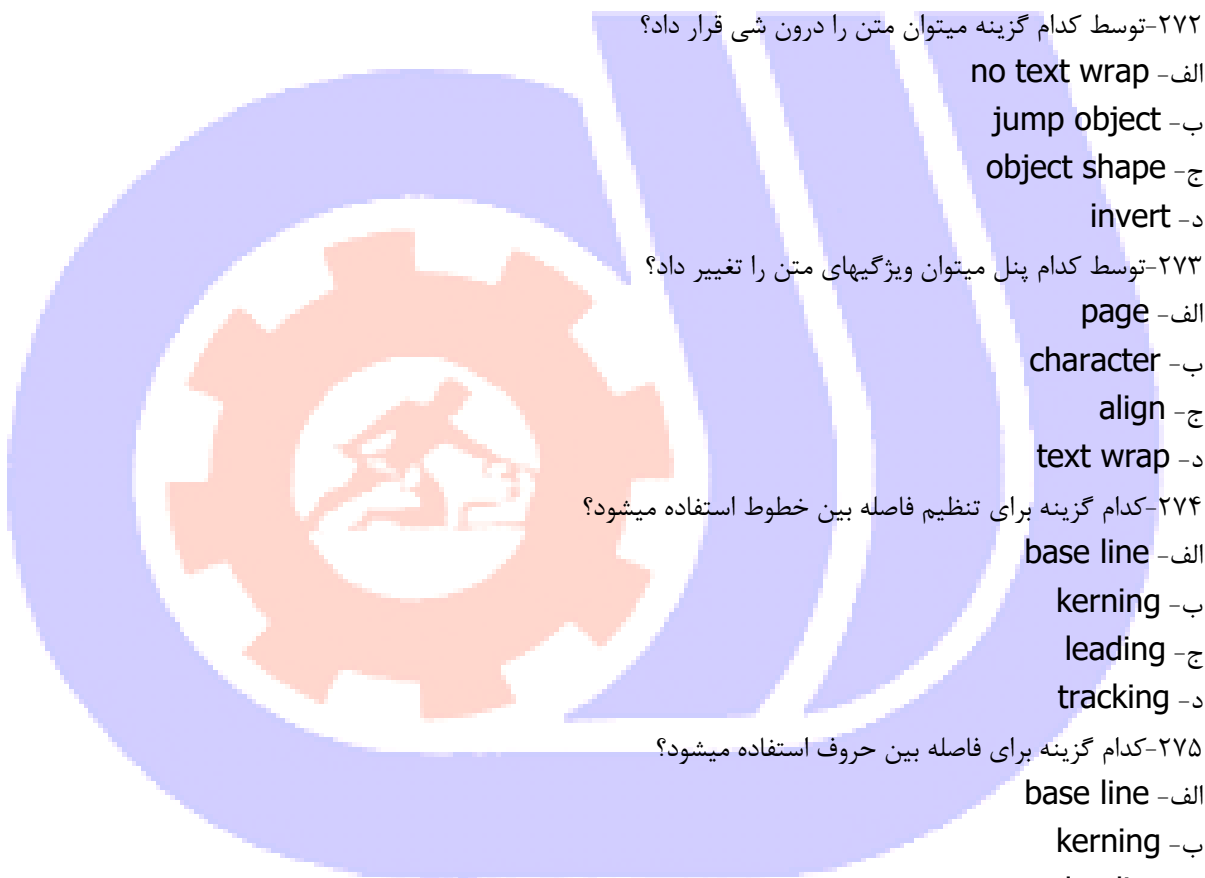
الف- اشیاء با توجه به پهنای آنها از مرکز چیده میشوند

ب- همه اشیاء به یک نسبت، تغییر مقیاس داده میشوند

ج- یک خط مستقیم در کنار صفحه فعال میشود

د- اندازه اشیاء تغییری نمیکند

۲۷۷-تنظیم ترازبندی عکس نسبت به متن با کدام گزینه انجام میشود؟



الف - position

ب - wrap text

ج - place

د - justify

۲۷۸-توسط کدام گزینه میتوان بین صفحات جابجا شد؟

الف - Find

ب - Go to page

ج - Replace

د - search

۲۷۹-برای انتخاب صفحات بصورت پراکنده از کدام کلید استفاده میشود؟

الف - shift

ب - Alt

ج - ctrl

د - shift + ctrl

۲۸۰-توسط کدام گزینه از منوی پنل page میتوان صفحات را جابجا کرد؟

الف - insert page

ب - duplicate page

ج - rotate spread

د - move page

۲۸۱-برای افزودن شماره صفحه به master page از کدام گزینه استفاده میشود؟

الف - current page number

ب - start section

ج - next page number

د - section marker

۲۸۲-برای درج مطالبی که در هر بخش تغییر میکنند و ثابت نیستند میتوان از کدام گزینه استفاده کرد؟

الف - کادر متن

ب - عکس

ج - متغیر متنی

د - صفحه جدید

۲۸۳-توسط کدام گزینه میتوان بخش جدید ایجاد کرد؟

الف - current page number

ب - master page

ج - start section

د - text variable

۲۸۴-برای درج متغیر از کدام گزینه استفاده میشود؟

الف - text variable

ب - start section

ج - master page

د - current page number

۲۸۵-صفحاتی که در ابتدای کتاب آمده و عناوین بخش های مخالف را به همراه شماره در اختیار خواننده قرار میدهد چه نامیده میشود؟

الف - سرلوحه

ب - مرجع

ج - فهرست

د - ایندکس

۲۸۶-برای ایجاد فهرست، عنوان ها باید چگونه باشند؟

الف - برجسته

ب - دارای سبک

ج - زیر خط دار

د - با اندازه ثابت

۲۸۷-کدام گزینه معادل واژه spread است؟

الف - سرصفحه

ب - سبک

ج - دوصفحه

د - سرلوحه

۲۸۸-دو صفحه برای کدام یک از موارد زیر کاربرد دارد؟

الف - کارت ویزیت

ب - لوگو

ج - پوستر

د - مجلات تاشو

۲۸۹-میانبر ابزار type کدام گزینه است؟

الف - T

ب - m

ج - p

د - b

۲۹۰-توسط کدام گزینه میتوان یک پاراگراف را انتخاب کرد؟

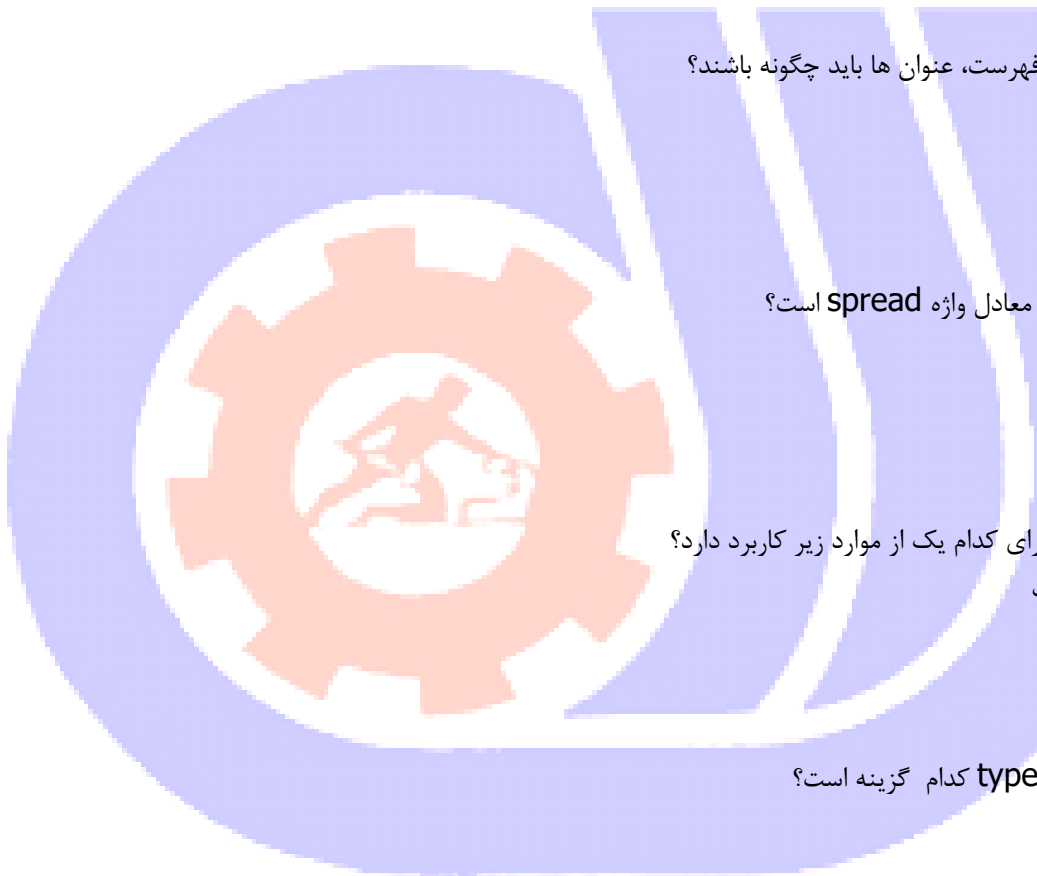
الف - دابل کلیک

ب - سه بار کلیک

ج - یک بار کلیک

د - ctrl + A

۲۹۱-برای تغییر فونت از کدام پنل میتوان استفاده کرد؟



الف - paragraph

ب - character

ج - type

د - text

۲۹۲-توسط کدام گزینه میتوان بصورت بالانویس تایپ کرد؟

الف - superscript

ب - subscript

ج - strikethrough

د - underline

۲۹۳-توسط کدام گزینه میتوان حروف انگلیسی را به حرف بزرگ تبدیل کرد؟

الف - Sentence case

ب - Upper case

ج - lower case

د - Title case

۲۹۴-توسط کدام گزینه میتوان حرف ابتدای کلمه را بصورت بزرگ و مابقی را بصورت کوچک تنظیم کرد؟

الف - Sentence case

ب - Upper case

ج - lower case

د - Title case

۲۹۵-توسط کدام گزینه میتوان متن را بصورت ضخیم تنظیم کرد؟

الف - strikethrough

ب - bold

ج - italic

د - underline

۲۹۶-برای کج کردن کاراکترها از کدام گزینه استفاده میشود؟

الف - tracking

ب - leading

ج - skewing

د - kerning

۲۹۷-توسط کدام گزینه میتوان کشیدگی حروف را تنظیم کرد؟

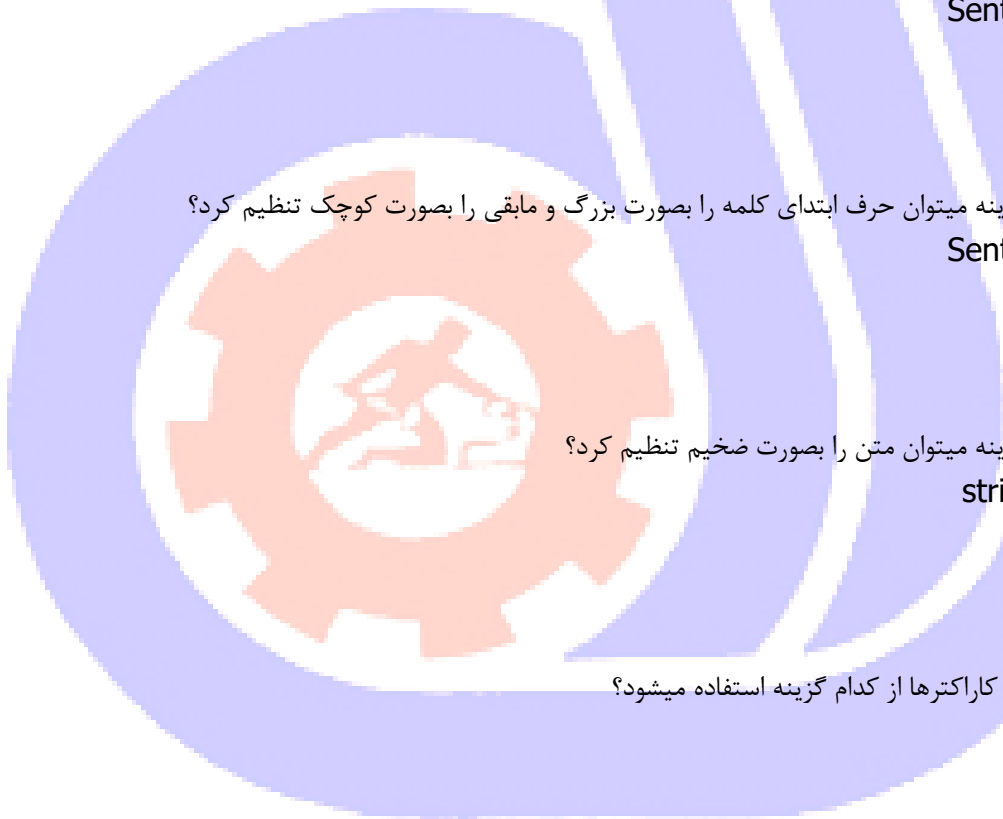
الف - tracking

ب - leading

ج - skewing

د - Kashidas

۲۹۸-برای هم طول شدن تمام خطوط پاراگراف از کدام گزینه استفاده میشود؟



الف - justify

ب - center

ج - indent

د - align left

۲۹۹-توسط کدام گزینه میتوان متن چند ستونه ایجاد کرد؟

الف - span columns

ب - indent

ج - justify

د - tracking

۳۰۰-برای ایجاد خط تیره در انتهای خط از کدام گزینه استفاده میشود؟

الف - span columns

ب - indent

ج - Hyphenation

د - All caps

۳۰۱-برای افزودن پانویس از کدام گزینه استفاده میشود؟

الف - Hyphenation

ب - footer

ج - start section

د - insert footnote

۳۰۲-برای اینکه بعد از تایپ قسمتی از متن، بصورت خودکار کامل شود از کدام گزینه استفاده میشود؟

الف - Hyphenation

ب - spelling

ج - Autocorrect

د - footnote

۳۰۳-جهت نمایش صفحات به صورت ستونی در زیر همدیگر کدام گزینه را انتخاب می کنیم؟

الف - Size

ب - Show Vertically

ج - Show Horizontally

د - Thumbnails

۳۰۴-کدام گزینه برای چیدن متن در کنار اشیاء به کار میرود؟

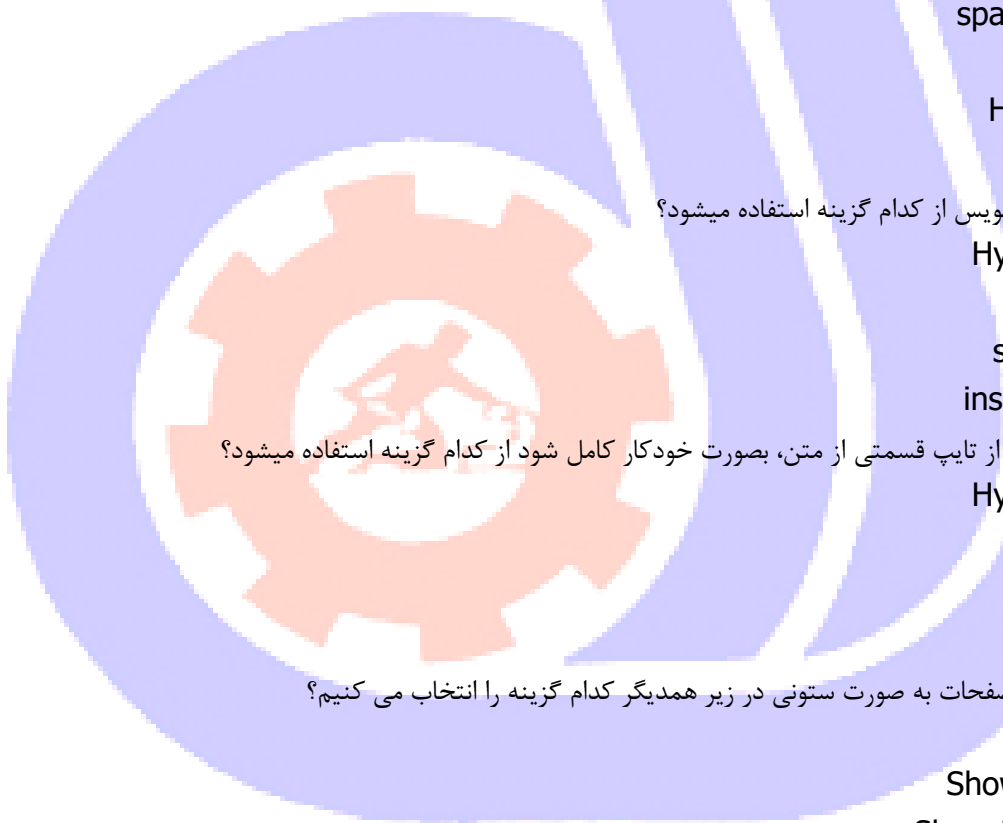
الف - align

ب - Group

ج - text wrap

د - page

۳۰۵-کلید میانبر برای گروه بندی اشکال چیست؟



الف- ctrl + s

ب- ctrl + g

ج- ctrl + b

د- ctrl + U

۳۰۶-توسط کدام دستور میتوان ترتیب فرار گیری اشکال را تغییر داد؟

الف- align

ب- arrange

ج- order

د- lock

۳۰۷-توسط کدام پنل میتوان خطوط اطراف اشیاء را تنظیم کرد؟

الف- stroke

ب- edge

ج- page

د- layer

۳۰۸-توسط کدام ابزار میتوان اندازه گیری انجام داد؟

الف- measure

ب- frame

ج- type on path

د- eyedropper

۳۰۹-برای اندازه گیری زاویه با ابزار measure کدام کلید استفاده میشود؟

الف- ctrl

ب- Alt

ج- shift

د- space

۳۱۰-کدام گزینه برای چرخش اشیاء استفاده میشود؟

الف- hide

ب- Rotate

ج- shear

د- group

۳۱۱-کدام گزینه شی را بصورت عمودی قرینه می کند؟

الف- flip horizontal

ب- flip vertical

ج- shear

د- Rotate

۳۱۲-توسط کدام گزینه میتوان شی را قفل کرد؟



الف - hide

ب - group

ج - lock

د - shear

۳۱۳-توسط کدام گزینه میتوان چیدمان اشیاء را تغییر داد؟

الف - rotate

ب - Align

ج - page

د - group

۳۱۴-توسط کدام ابزار میتوان فاصله بین شکلها را تنظیم کرد؟

الف - gap tool

ب - eraser

ج - page

د - scale

۳۱۵-کدام پنل برای ترکیب اشکال استفاده میشود؟

الف - page

ب - path finder

ج - paragraph

د - Align

۳۱۶-هنگام رسم با ابزار pencil برای ایجاد مسیر بسته کدام کلید باید نگه داشته شود؟

الف - shift

ب - ctrl

ج - Alt

د - Enter

۳۱۷-توسط کدام گزینه میتوان قسمت مشترک شکل ها را نگه داشت؟

الف - combine

ب - subtract

ج - intersect

د - Exclude

۳۱۸-توسط کدام گزینه میتوان شکلها را ترکیب کرد؟

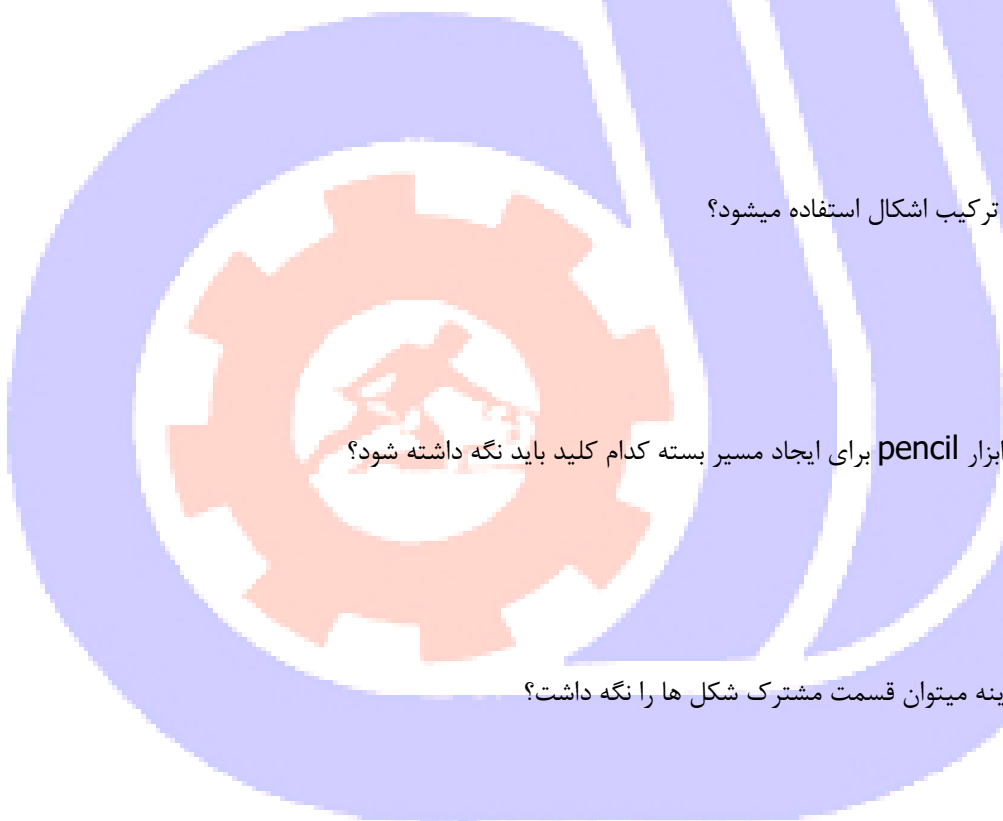
الف - combine

ب - subtract

ج - intersect

د - Exclude

۳۱۹-کدام گزینه اشکالی که هم پوشانی ندارند را ترکیب میکند؟



الف - combine

ب - make compound path

ج - subtract

د - Minus

۳۲۰-توسط کدام گزینه میتوان تصویر را در مرکز کادر قرار داد؟

الف - fit content to frame

ب - fit frame to content

ج - center content

د - fit frame proportionally

۳۲۱-توسط کدام ابزار میتوان تصویر را در کادر جابجا کرد؟

الف - page

ب - gap

ج - Direct

د - move

۳۲۲-به هنگام رسم شکل در صورت نگه داشتن کدام کلید شکل از مرکز رسم میشود؟

الف - ctrl

ب - shift

ج - Alt

د - Enter

۳۲۳-توسط کدام گزینه میتوان ضخامت خط را تغییر داد؟

الف - weight

ب - height

ج - fill

د - width

۳۲۴-برای رسم خطوط غیر مستقیم و چند قسمتی از کدام ابزار استفاده میشود؟

الف - line

ب - pen

ج - type

د - scissors

۳۲۵-برای رسم خطوط کاملاً افقی و عمودی از کدام کلید استفاده میشود؟

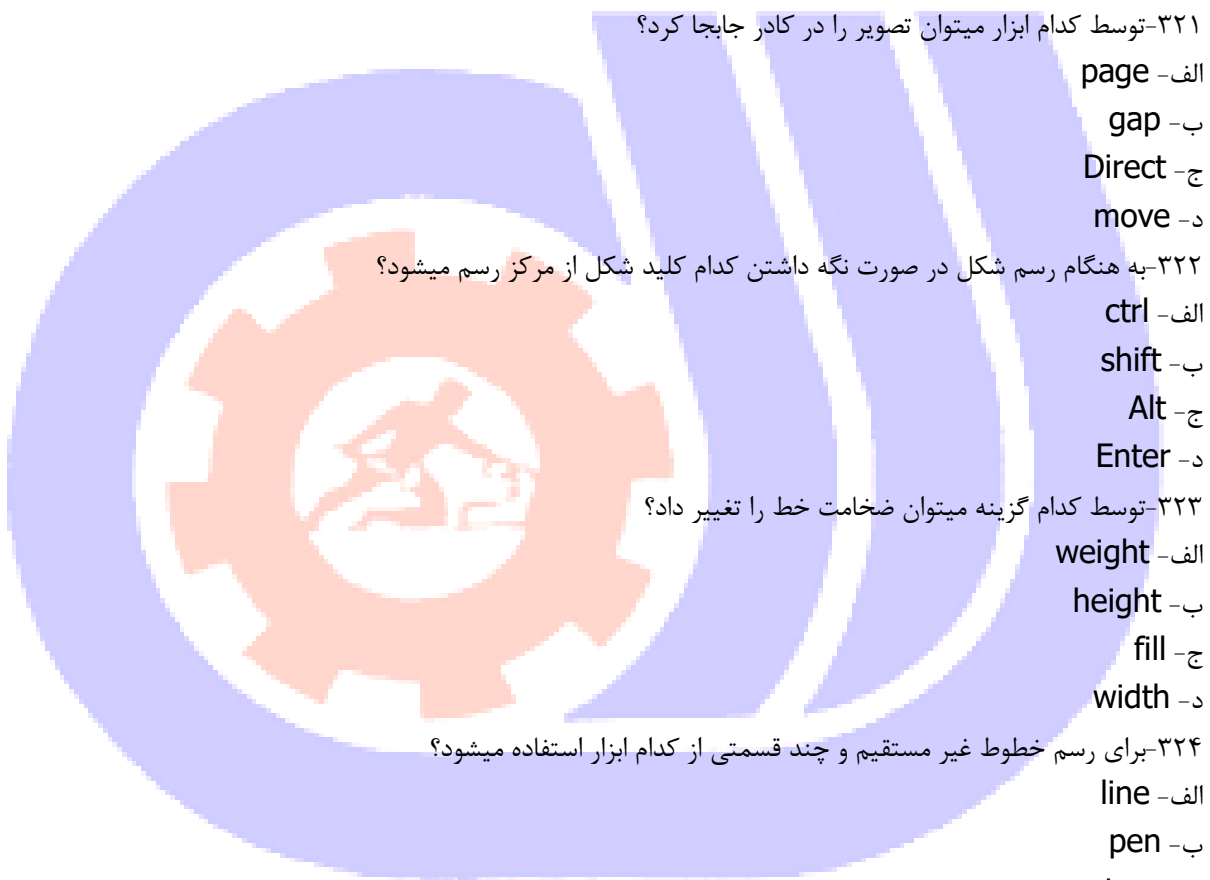
الف - shift

ب - ctrl

ج - Alt

د - Home

۳۲۶-برای تغییر محل اتصال خطوط از کدام پنل استفاده میشود؟



الف - stroke

ب - type

ج - line

د - shape

۳۲۷- برای جای دهی تصویر در کادر مورد نظر از کدام گزینه استفاده میشود؟

الف - open

ب - import

ج - export

د - New

۳۲۸- برای مشاهده تنظیمات ورود فایل کدام گزینه باید انتخاب شود؟

الف - setting

ب - show import option

ج - show layer

د - option

۳۲۹- توسط کدام گزینه میتوان کادرهای ترکیبی ایجاد کرد؟

الف - make compound path

ب - Merge

ج - group

د - Border

۳۳۰- توسط کدام گزینه میتوان از خطوط اطراف یک متن کادر ایجاد کرد؟

الف - combine

ب - Create outline

ج - merge

د - path

۳۳۱- برای جابجایی کادر و تصویر درون آن از کدام ابزار استفاده میشود؟

الف - selection

ب - Direct

ج - content place holder

د - page

۳۳۲- کدام ابزار فقط کادر نگهدارنده بدون تصویر داخل آن را جابجا میکند؟

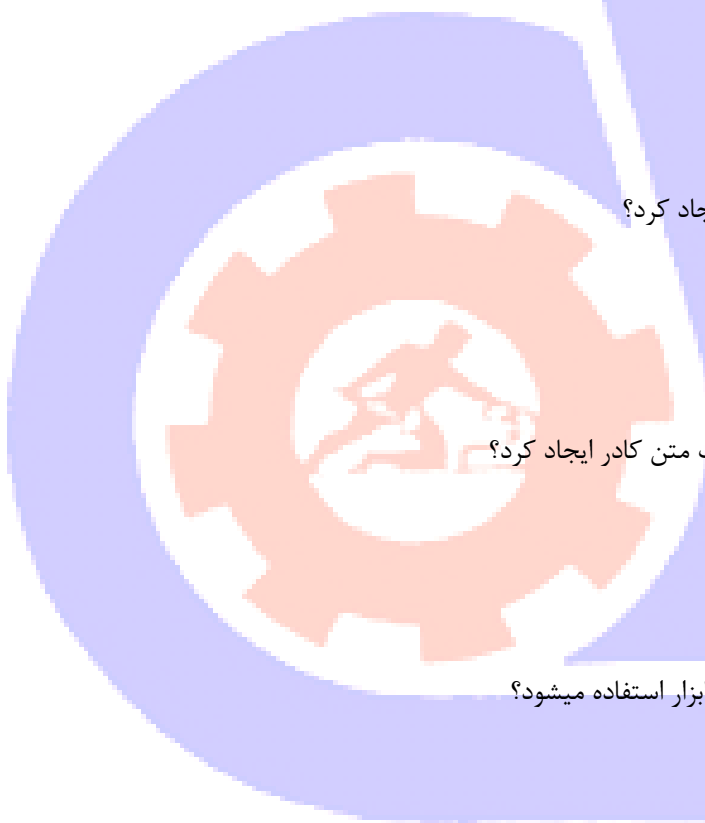
الف - selection

ب - Direct

ج - content place holder

د - page

۳۳۳- با انتخاب کدام گزینه تصویر دقیقا هم اندازه کادر میشود؟



الف - fit content to frame

ب - fit frame to content

ج - fit content proportionally

د - fit frame proportionally

۳۳۴- به قرار دادن چند تصویر در یک کادر در این دیزاین چه گفته میشود؟

الف - کپی تصاویر

ب - دوصفحه

ج - تصاویر تو در تو

د - لینک

۳۳۵- برای انتخاب چند شکل کدام کلید باید نگه داشته شود؟

الف - shift

ب - Alt

ج - Ctrl

د - Space

۳۳۶- برای اینکه با تغییر یک شکل، اشکال دیگر نیز تغییر کنند میتوان از کدام گزینه استفاده کرد؟

الف - combine

ب - Group

ج - لینک

د - merge

۳۳۷- گزینه lock position چه عملی را انجام میدهد؟

الف - قفل کردن شکل

ب - قفل کردن مکان شی

ج - پنهان کردن شی

د - برش

۳۳۸- برای قرار دادن اشکال در یک راستا از کدام پنل استفاده میشود؟

الف - Arrange

ب - Align

ج - Group

د - Lock

۳۳۹- برای تنظیم فاصله بین اشکال از کدام پنل استفاده میشود؟

الف - Arrange

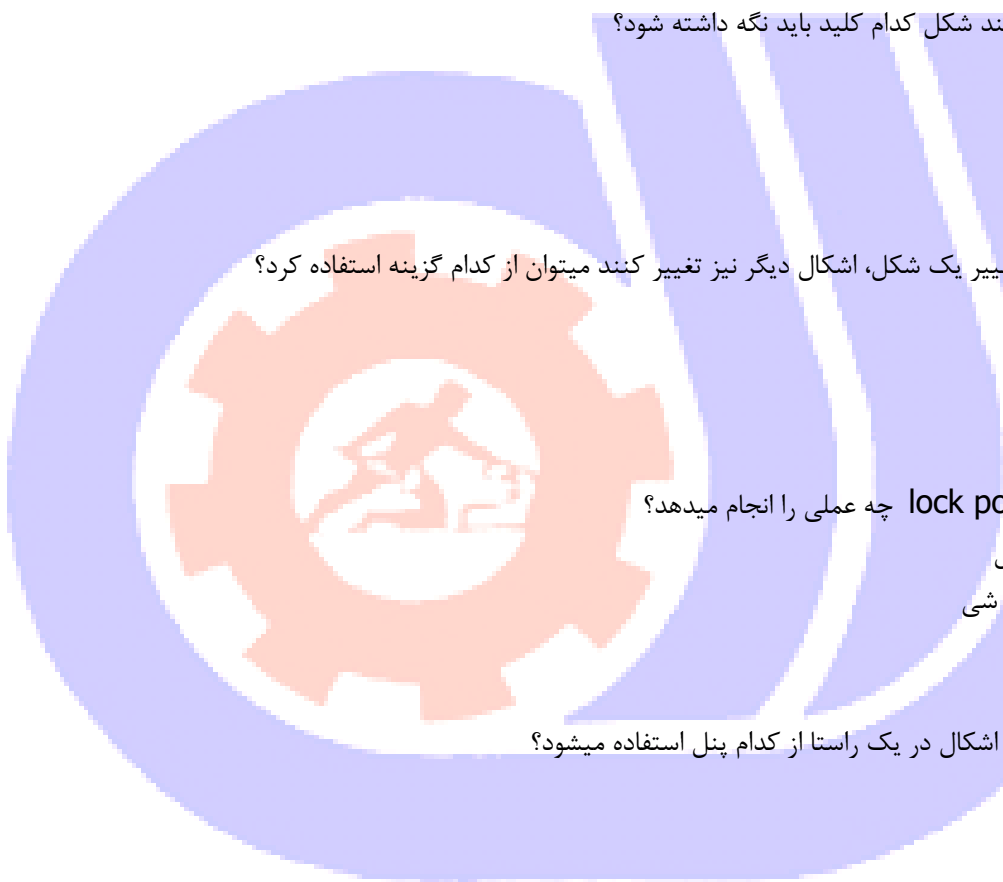
ب - Align

ج - Group

د - Lock

۳۴۰- کدام گزینه شکل را روی اشکال دیگر قرار میدهد؟

الف - bring to front



bring forward -ب

send to back -ج

send backward -د

۳۴۱- کدام گزینه شی را به پشت شی زیرین منتقل میکند؟

bring to front -الف

bring forward -ب

send to back -ج

send backward -د

۳۴۲- در هنگام استفاده از ابزار rotate نگهداشتن کدام کلید به شی پیچ و تاب میدهد؟

shift -الف

ctrl -ب

Alt -ج

space -د

۳۴۳- کدام ابزار برای تغییر اندازه شکل استفاده میشود؟

rotate -الف

skew -ب

scale -ج

shear -د

۳۴۴- به اشیائی که بین متن ها قرار میگیرند چه گفته میشود؟

inline object -الف

Outline object -ب

ج- اشیاء قلاب

د- هیچکدام

۳۴۵- به اشیائی که به یک کادر متن متصل و همراه متن جابجا میشوند چه گفته میشود؟

inline object -الف

Outline object -ب

ج- اشیاء قلاب

د- هیچکدام

۳۴۶- برای جای دهی کادر متنی در کنار تصاویر دیگر از کدام ابزار استفاده میشود؟

scale -الف

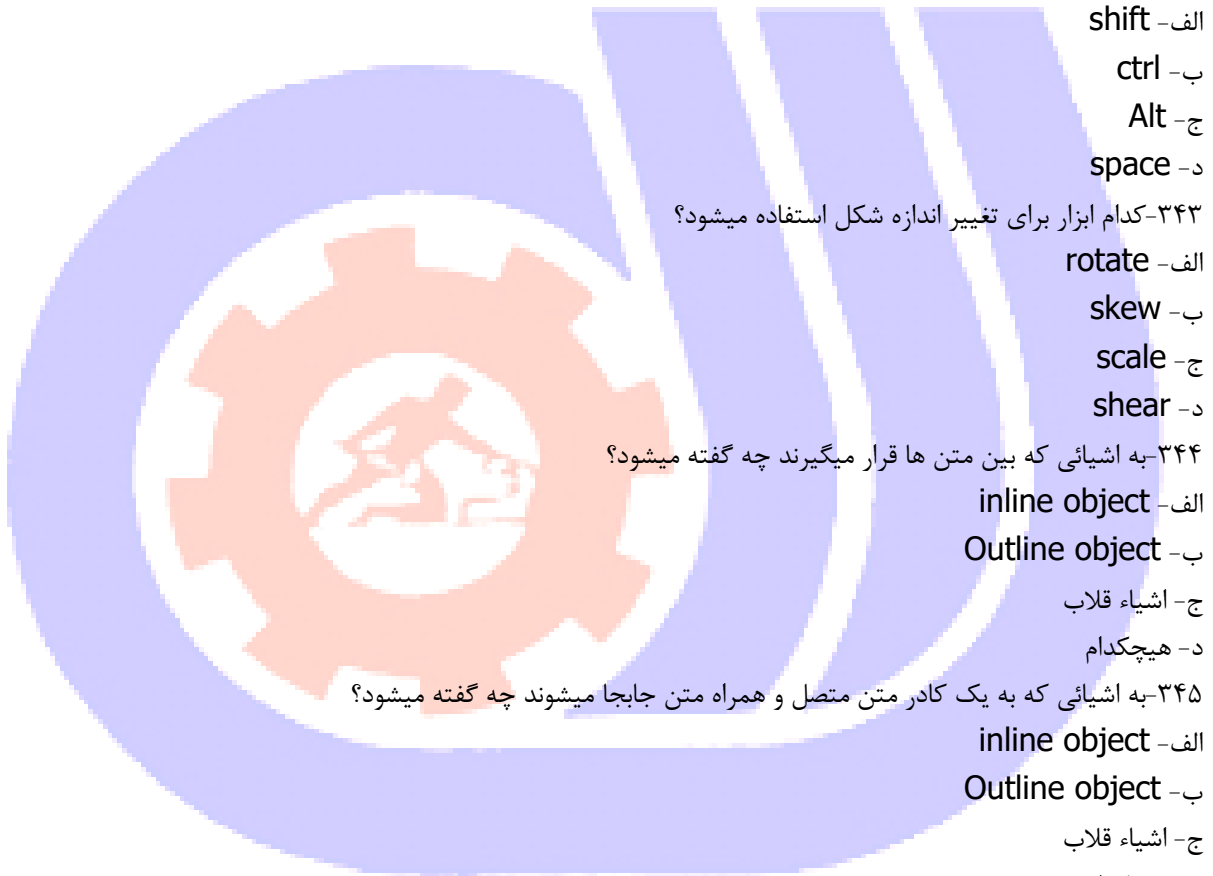
Gap -ب

shear -ج

content placer -د

۳۴۷- در صورت استفاده از ابزار measure اندازه ها در کدام پنل دیده میشوند؟

Info -الف



ب- size

ج- workspace

د- Align

۳۴۸- کدام گزینه برای رسم اشکال چهارگوش به کار می رود؟

الف- Rectangle Tool

ب- Ellipse Tool

ج- Polygon Tool

د- Line Tool

۳۴۹- کدام گزینه برای رسم دایره و بیضی به کار می رود؟

الف- Rectangle Tool

ب- Ellipse Tool

ج- Polygon Tool

د- Line Tool

۳۵۰- کدام گزینه برای رسم چند ضلعی به کار می رود؟

الف- Rectangle Tool

ب- Ellipse Tool

ج- Polygon Tool

د- Line Tool

۳۵۱- تفاوت ابزار Frame با شکل چیست؟

الف- هیچ تفاوتی ندارند.

ب- در اشکال می توان تصاویر را جاسازی کرد.

ج- در Frame می توان اشکال را جاسازی کرد.

د- در فریم ها فقط می توان متن را جاسازی کرد.

۳۵۲- با کدام ابزار می توان خطوط شکسته رسم کرد؟

الف- Rectangle Tool

ب- Ellipse Tool

ج- Polygon Tool

د- Pen Tool

۳۵۳- برای بستن مسیری که با استفاده از ابزار Pen کشیده ایم چگونه عمل می کنیم؟

الف- امکان این امر وجود ندارد.

ب- خود مسیر به طور اتوماتیک بسته می شود.

ج- روی نقطه شروع کلیک می کنیم.

د- با ابزار Rectangle این کار را انجام می دهیم.

۳۵۴- جهت حذف کردن نقطه ثقل در مسیر رسم شده از کدام گزینه استفاده می کنیم؟

الف- Pen Tool



ب- Add anchor point tool

ج- Delete anchor point tool

د- Converting anchor point tool

۳۵۵- جهت حذف کردن نقطه ثقل در مسیر رسم شده از کدام گزینه استفاده می کنیم؟

الف- Pen Tool

ب- Add anchor point tool

ج- Delete anchor point tool

د- Converting anchor point tool

۳۵۶- جهت انتخاب اشیاء از کدام ابزار استفاده می کنیم؟

الف- Selection Tool

ب- Direct Selection Tool

ج- Page tool

د- Gap Tool

۳۵۷- با کدام ابزار می توان شکل را تغییر اندازه داد؟

الف- Selection Tool

ب- Direct Selection Tool

ج- Page tool

د- Gap Tool

۳۵۸- جهت نمایش پنل لایه ها از کدام منو استفاده می کنیم؟

الف- File

ب- Window

ج- Layout

د- Type

۳۵۹- کلید میانبر نمایش پالت لایه ها چیست؟

الف- F1

ب- F2

ج- F5

د- F7

۳۶۰- اسم لایه های متنی با چه کلمه ای شروع می شود؟

الف- Layer

ب- Sqaure

ج- Text

د- Rectangle

۳۶۱- لایه های اشکال نامشان با چه کلمه ای شروع می شود؟

الف- Layer



ب- Shape

ج- Text

د- با نام لاتین شان

۳۶۲- برای تغییر نام یک لایه چگونه عمل می کنیم؟

الف- روی نام آن دبل کلیک می کنیم

ب- روی آن راست کلیک کرده و **Rename** را می زنیم.

ج- از منوی **File** استفاده می کنیم.

د- از منوی **Edit** استفاده می کنیم.

۳۶۳- برای مخفی کردن یک لایه چگونه عمل می کنیم؟

الف- روی آن دبل کلیک می کنیم.

ب- روی آن راست کلیک کرده و گزینه **Hide** را می زنیم.

ج- روی علامت چشم کنار لایه کلیک می کنیم.

د- امکان این کار وجود ندارد.

۳۶۴- برای قفل کردن یک لایه چگونه عمل می کنیم؟

الف- روی آن دبل کلیک می کنیم.

ب- روی آن راست کلیک کرده و گزینه **Lock** را می زنیم.

ج- روی کنار علامت چشم کنار لایه کلیک می کنیم تا علامت قفل را نمایش دهد.

د- امکان این کار وجود ندارد.

۳۶۵- جهت گروه بندی لایه ها از کدام کلید میانبر استفاده می کنیم؟

الف- **Ctrl+G**

ب- **Ctrl+A**

ج- **Ctrl+T**

د- **Ctrl+B**

۳۶۶- گزینه **Transform** زیر مجموعه کدام منو قرار دارد؟

الف- **Table**

ب- **Window**

ج- **Object**

د- **File**

۳۶۷- کار گزینه **Transform** چیست؟

الف- جابه جایی

ب- تغییر اندازه

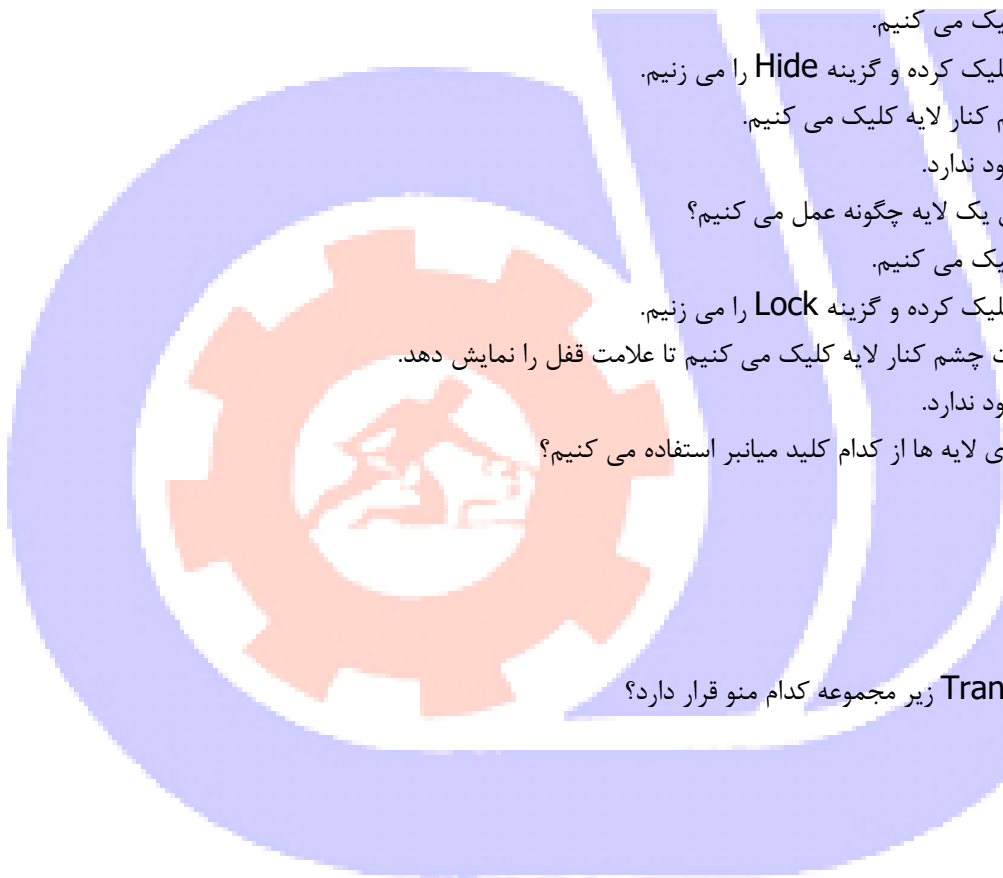
ج- چرخش

د- جابه جایی، تغییر اندازه، چرخش

۳۶۸- برای ایجاد کادر در اطراف یک شکل از کدام گزینه استفاده می کنیم؟

الف- **Border**

ب- **Strock**



ج- Fill

د- Edit

۳۶۹- جهت متناسب کرده اندازه تصویر با فریم از کدام گزینه استفاده می کنیم؟

الف- Fitting

ب- Scale

ج- Transform

د- Edit

۳۷۰- گزینه Fitting زیر مجموعه کدام منو قرار دارد؟

الف- Table

ب- Window

ج- Object

د- File

۳۷۱- میانبر ابزار type کدام گزینه است؟

الف- T

ب- m

ج- p

د- b

۳۷۲- توسط کدام گزینه متون یک پاراگراف را انتخاب کرد؟

الف- دابل کلیک

ب- سه بار کلیک

ج- یک بار کلیک

د- ctrl + A

۳۷۳- برای تغییر فونت از کدام پنل میتوان استفاده کرد؟

الف- paragraph

ب- character

ج- type

د- text

۳۷۴- توسط کدام گزینه میتوان بصورت بالانویس تایپ کرد؟

الف- superscript

ب- subscript

ج- strikethrough

د- underline

۳۷۵- توسط کدام گزینه میتوان حروف انگلیسی را به حرف بزرگ تبدیل کرد؟

الف- Sentence case

ب- Upper case



ج- lower case

د- Title case

۳۷۶-توسط کدام گزینه میتوان حرف ابتدای کلمه را بصورت بزرگ و مابقی را بصورت کوچک تنظیم کرد؟

الف- Sentence case

ب- Upper case

ج- lower case

د- Title case

۳۷۷-توسط کدام گزینه میتوان متن را بصورت ضخیم تنظیم کرد؟

الف- strikethrough

ب- bold

ج- italic

د- underline

۳۷۸-برای کج کردن کاراکترها از کدام گزینه استفاده میشود؟

الف- tracking

ب- leading

ج- skewing

د- kerning

۳۷۹-توسط کدام گزینه میتوان کشیدگی حروف را تنظیم کرد؟

الف- tracking

ب- leading

ج- skewing

د- Kashidas

۳۸۰-برای هم طول شدن تمام خطوط پاراگراف از کدام گزینه استفاده میشود؟

الف- justify

ب- center

ج- indent

د- align left

۳۸۱-توسط کدام گزینه میتوان متن چند ستونه ایجاد کرد؟

الف- span columns

ب- indent

ج- justify

د- tracking

۳۸۲-برای ایجاد خط تیره در انتهای خط از کدام گزینه استفاده میشود؟

الف- span columns

ب- indent



ج- Hyphenation

د- All caps

۳۸۳- برای افزودن پانویس از کدام گزینه استفاده میشود؟

الف- Hyphenation

ب- footer

ج- start section

د- insert footnote

۳۸۴- برای اینکه بعد از تایپ قسمتی از متن، بصورت خودکار کامل شود از کدام گزینه استفاده میشود؟

الف- Hyphenation

ب- spelling

ج- Autocorrect

د- footnote

۳۸۵- ابزار متن دارای چند زیر مجموعه می باشد؟

الف- ۳

ب- ۲

ج- ۴

د- ۵

۳۸۶- با کدام زیر مجموعه ابزار متن می توان فارسی تایپ کرد؟

الف- دو ابزاری که با Me شروع شده اند.

ب- دو ابزاری که با Type شروع شده اند.

ج- این امکان وجود ندارد.

د- ابزاری که با Persian شروع شده باشد.

۳۸۷- برای تایپ روی یک مسیر از کدام ابزار استفاده می کنیم؟

الف- Text

ب- Me Typeh

ج- Type Tool

د- Type On a Path

۳۸۸- گزینه Glyphs زیر مجموعه کدام منو قرار دارد؟

الف- Type

ب- Edit

ج- File

د- Object

۳۸۹- گزینه Tabs زیر مجموعه کدام منو قرار دارد؟

الف- Type

ب- Edit



ج- File

د- Object

۳۹۰- جهت ایجاد فریم متنی از کدام ابزار استفاده می کنیم؟

الف- ابزار Frame

ب- ابزار Shape

ج- ابزار Type

د- ابزار Polygon

۳۹۱- جهت ویرایش متن چگونه عمل می کنیم؟

الف- با ابزار Selection روی آن کلیک می کنیم.

ب- با ابزار متن روی آن کلیک می کنیم.

ج- امکان ویرایش وجود ندارد.

د- از استایل ها استفاده می کنیم.

۳۹۲- Paragraph Style زیر مجموعه کدام منو قرار دارد؟

الف- Type

ب- Edit

ج- Window

د- Object

۳۹۳- قالب بندی به چه معناست؟

الف- به معنای تنظیم فونت است

ب- به معنای تغییر رنگ است

ج- به معنای تنظیمات فونت، رنگ، سایز و چیدمان متن است.

د- به معنی درج فریم است.

۳۹۴- برای ایجاد قسمتهایی که در تمام صفحات تکراری است از کدام گزینه استفاده میشود؟

الف- جدول

ب- master page

ج- سرصفحه

د- کپی

۳۹۵- برای درج شماره صفحه از کدام گزینه استفاده میشود؟

الف- current page number

ب- start section

ج- next page number

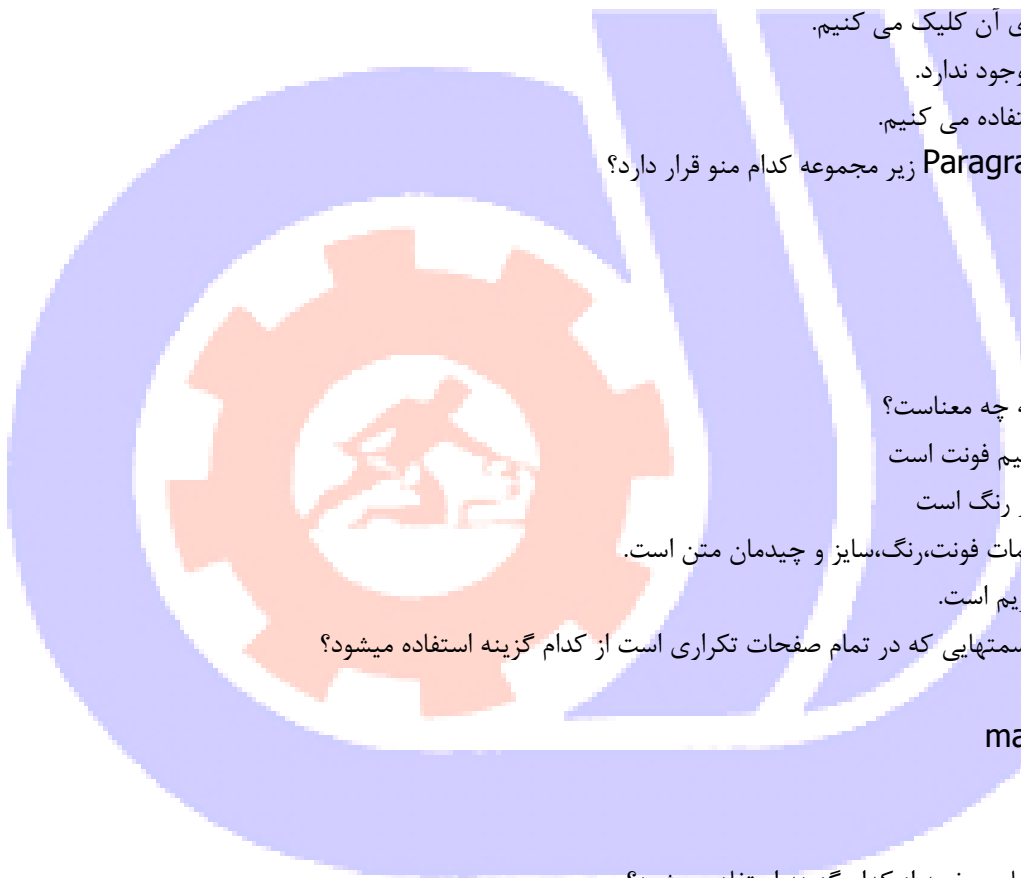
د- section marker

۳۹۶- برای ایجاد بخش از کدام گزینه استفاده میشود؟

الف- current page number

ب- start section

ج- next page number



د- section marker

۳۹۷- برای اینکه بتوان چند سرصفحه متفاوت در فایل ایجاد کرد از کدام گزینه استفاده میشود؟

الف- سرصفحه

ب- بخش

ج- سرلوحه

د- متن

۳۹۸- صفحاتی که در ابتدای کتاب آمده و عناوین بخش های مخالف را به همراه شماره در اختیار خواننده قرار میدهد چه نامیده میشود؟

الف- سرلوحه

ب- مرجع

ج- فهرست

د- ایندکس

۳۹۹- برای ایجاد فهرست، عنوان ها باید چگونه باشند؟

الف- برجسته

ب- دارای سبک

ج- زیر خط دار

د- با اندازه ثابت

۴۰۰- برای ایجاد فهرست از کدام گزینه استفاده میشود؟

الف- current page number

ب- table of content

ج- next page number

د- section marker

۴۰۱- توسط کدام گزینه از منوی پنل page میتوان صفحات را جابجا کرد؟

الف- insert page

ب- duplicate page

ج- rotate spread

د- move page

۴۰۲- برای انتخاب صفحات بصورت پراکنده از کدام کلید استفاده میشود؟

الف- shift

ب- Alt

ج- ctrl


د- shift + ctrl

۴۰۳- کدام ابزار برای تایپ روی مسیر استفاده میشود؟

الف- type to

ب- me type to

ج- type to path



د- ellipse frame

۴۰۴- Master Page نگارنده چه چیزهایی هست؟

الف- تعداد صفحات

ب- شماره صفحه، لوگو، هدر و فوتر

ج- الگوها

د- ابزارها

۴۰۵- آیا تعداد Master Page ها قابل تغییر است؟

الف- بله، به هر میزان دلخواه می توان اضافه نمود.

ب- خیر، قابل افزایش نیست.

ج- فقط قبل از ایجاد فایل قابل تغییر است.

د- بعد از ایجاد فایل فقط یک Master Page می توان اضافه نمود.

۴۰۶- برای ایجاد یک Master جدید کدام گزینه صحیح است؟

الف- منوی File انتخاب گزینه New Master

ب- منوی Object انتخاب گزینه New Master

ج- پالت Page انتخاب گزینه New Master

د- پالت Layer انتخاب گزینه New Master

۴۰۷- برای تعیین جهت صفحات Master Page از کدام گزینه استفاده می کنیم؟

الف- Page Size

ب- Orientation

ج- Based On master

د- Number of page

۴۰۸- جهت ایجاد فهرست از کدام گزینه استفاده می کنیم؟

الف- Layout/Table Of Content

ب- Type/Table Of Content

ج- Edit/Table Of Content

د- Window/Table Of Content

۴۰۹- کدام گزینه نوع صحافی را تعیین می کند؟

الف- Print setting

ب- imposition

ج- Booklet Type

د- Page size

۴۱۰- کدام مد رنگ برای چاپ مناسب است؟

الف- RGB

ب- Gray scale

ج- CMYK



INDEX -د

۴۱۱- کدام گزینه برای تثبیت رنگ استفاده میشود؟

الف- proof color

ب- screen mode

ج- display performance

د- actual size

۴۱۲- کدام گزینه طیف رنگ به شکل اعمال میکند؟

الف- gradient swatch tool

ب- fill

ج- gradient swatch tool

د- stroke

۴۱۳- رنگ های کدام پالت رنگ در قسمت fill دیده میشود؟

الف- color

ب- swatch

ج- stroke

د- gradient

۴۱۴- کدام گزینه برای تغییر خطوط اطراف استفاده میشود؟

الف- brightness

ب- stroke

ج- gradient

د- fill

۴۱۵- کدام گزینه گوشه های اشیاء را تغییر میدهد؟

الف- corner option

ب- text wrap

ج- compound

د- combine

۴۱۶- کدام گزینه برای ایجاد سایه استفاده میشود؟

الف- opacity

ب- drop shadow

ج- outer glow

د- bevel and emboss

۴۱۷- کدام گزینه برای تنظیم شفافیت استفاده میشود؟

الف- opacity

ب- drop shadow

ج- outer glow



د- bevel and emboss

۴۱۸-توسط کدام گزینه میتوان شکل را برجسته کرد؟

الف- opacity

ب- drop shadow

ج- outer glow

د- bevel and emboss

۴۱۹-کدام گزینه به داخل شکل درخشندگی اعمال میکند؟

الف- outer glow

ب- basic feather

ج- inner glow

د- inner shadow

۴۲۰-توسط کدام گزینه میتوان شکل را بصورت طیف محو کرد؟

الف- basic feather

ب- directional feather

ج- gradient feather

د- drop shadow

۴۲۱-توسط کدام گزینه میتوان رنگ شکل را تغییر داد؟

الف- fill

ب- stroke

ج- glow

د- opacity

۴۲۲-برای رسم خط از کدام ابزار استفاده میشود؟

الف- frame

ب- ellipse

ج- line

د- Transform

۴۲۳-توسط کدام گزینه میتوان به شکل تنظیمات آماده اعمال کرد؟

الف- style

ب- fill

ج- opacity

د- Glow

۴۲۴-گزینه corner option برای چه موردی استفاده میشود؟

الف- تغییر سبک

ب- تغییر گوشه های شکل

ج- تغییر رنگ



د- تنظیمات متن

۴۲۵- برای افزودن جلوه از کدام پنل استفاده میشود؟

الف- style

ب- effect

ج- path

د- align

۴۲۶- توسط کدام افکت میتوان شی را محو کرد؟

الف- drop shadow

ب- feather

ج- glow

د- stroke

۴۲۷- برای تبدیل شکل به اشکال دیگر از کدام پنل استفاده میشود؟

الف- Effects

ب- Align

ج- pathfinder

د- change

۴۲۸- کار ابزار قطره چکان چیست؟

الف- نمونه برداری

ب- کپی شکل

ج- برش شکل

د- رسم شکل

۴۲۹- توسط کدام ابزار میتوان قالب بندی یک متن را متون دیگر اعمال کرد؟

الف- format painter

ب- eyedropper

ج- paint bucket

د- copy

۴۳۰- برای کار با لایه ها از کدام پنل استفاده میشود؟

الف- layer

ب- effect

ج- align

د- path finder

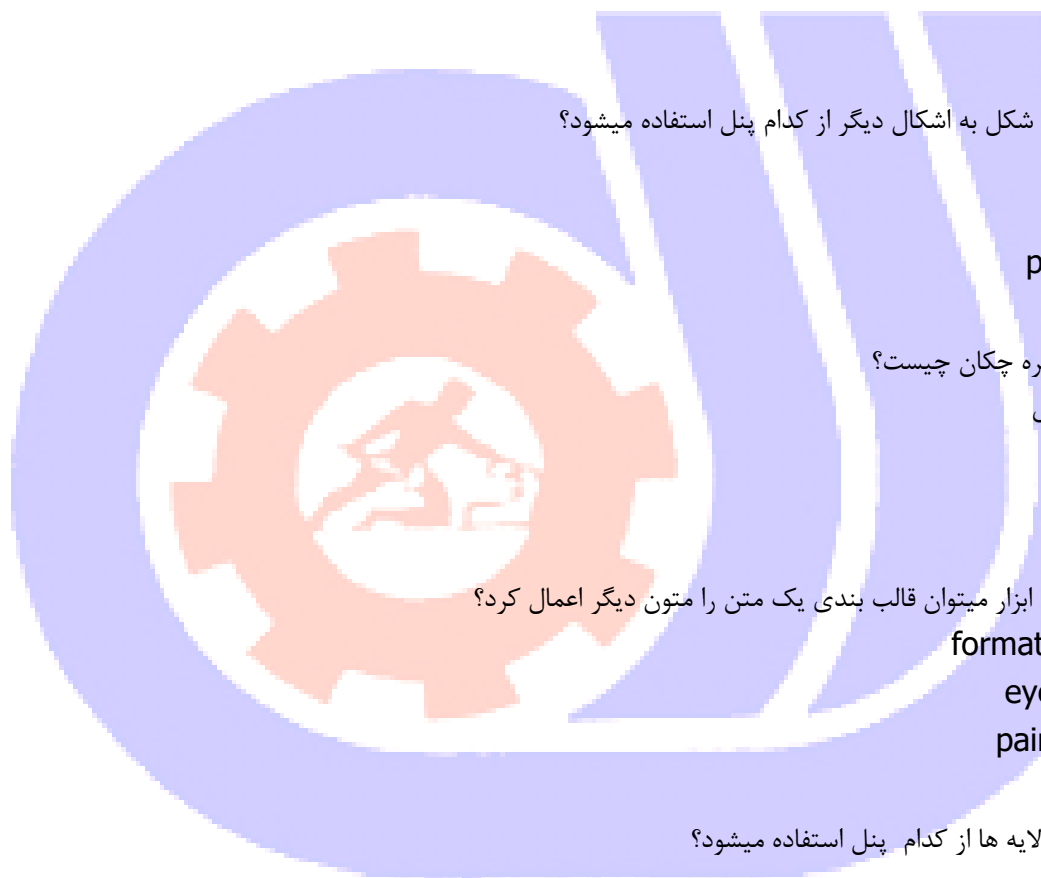
۴۳۱- برای ایجاد اجزای طرح بصورت مستقل و قابل تغییر میتوان از کدام گزینه استفاده کرد؟

الف- ایجاد لایه

ب- ایجاد جلوه

ج- ایجاد گروه

د- ایجاد سرلوحه



۴۳۲- با انتخاب کدام گزینه تصویر با کیفیت واقعی نشان داده میشود؟

الف- fast display

ب- typical display

ج- high quality display

د- Low quality

۴۳۳- کدام حالت نمایش تصویر برای مرور صفحات مناسب است؟

الف- fast display

ب- typical display

ج- high quality display

د- Low quality

۴۳۴- با استفاده از کدام گزینه میتوان تنظیمات را ذخیره کرد و به موارد دیگر اعمال کرد؟

الف- copy

ب- style

ج- save

د- open

۴۳۵- برای تغییر و یا حذف یک پروفایل رنگ از کدام گزینه استفاده میشود؟

الف- assign profile

ب- color

ج- swatch

د- gradient

۴۳۶- کدام مدل رنگ برای نمایشگر استفاده میشود؟

الف- cmyk

ب- RGB

ج- lab

د- gray scale

۴۳۷- کدام مدل رنگ فارغ از نوع سیستم عامل و نمایشگر می باشد؟

الف- cmyk

ب- RGB

ج- lab

د- gray scale


۴۳۸- برای انتخاب تم های رنگ از کدام پنل استفاده میشود؟

الف- color

ب- swatch

ج- gradient

د- Kuler



۴۳۹- برای ترکیب قسمت‌های هم پوشانی رنگ ها از کدام گزینه استفاده میشود؟

الف- eyedropper

ب- overprint

ج- effect

د- combine

۴۴۰- شدت رنگ همان است.

الف- Stroke color

ب- Fill color

ج- Gradient

د- Background color

۴۴۱- در پنجره Gradient قسمت Type چه چیزی را تعیین می کنیم؟

الف- نحوه رنگ آمیزی به صورت خطی یا دایره ای

ب- محل قرار گیری لغزنده ها

ج- زاویه رنگ آمیزی

د- رنگ لغزنده ها

۴۴۲- در پنجره Gradient قسمت Location چه چیزی را تعیین می کنیم؟

الف- نحوه رنگ آمیزی به صورت خطی یا دایره ای

ب- محل قرار گیری لغزنده ها

ج- زاویه رنگ آمیزی

د- رنگ لغزنده ها

۴۴۳- در پنجره Gradient قسمت Angle چه چیزی را تعیین می کنیم؟

الف- نحوه رنگ آمیزی به صورت خطی یا دایره ای

ب- محل قرار گیری لغزنده ها

ج- زاویه رنگ آمیزی

د- رنگ لغزنده ها

۴۴۴- تعیین زاویه رنگ آمیزی در کدام حالت امکان پذیر است؟

الف- در حالت رنگ ساده

ب- در حالت رنگ آمیزی گرادیانت با حالت Linear

ج- در حالت رنگ آمیزی گرادیانت با حالت دایره ای

د- در حالت رنگ آمیزی با پترن ها

۴۴۵- توسط کدام ابزار میتوان شکل دلخواه رسم کرد؟

الف- line

ب- pen

ج- rectangular frame

د- pencil

۴۴۶- توسط کدام گزینه میتوان خانه های جدول را ادغام کرد؟



الف - convert rows
ب - split cells horizontally

ج - merge cells

د - split cells vertically

۴۴۷- با انتخاب کدام گزینه میتوان تنظیم کرد که عنوان جدول در تمام صفحات تکرار شود؟

الف - to body

ب - to footer

ج - to header

د - heading

۴۴۸- کدام یک از تصاویر زیر با تغییر اندازه، تغییر کیفیت پیدا نمیکند؟

الف - پیکسلی

ب - Raster

ج - برداری

د - bitmap

۴۴۹- کدام نوع گرافیک بر پایه معادلات و روابط ریاضی ایجاد میشود؟

الف - پیکسلی

ب - Raster

ج - برداری

د - bitmap

۴۵۰- کدام گزینه بصورت هوشمند در خط سازی و مرتب سازی اشیاء کمک میکند؟

الف - Guides

ب - Grid

ج - Ruler

د - Smart Guides

۴۵۱- برای جابجایی و تغییر شکل نقاط از کدام ابزار استفاده میشود؟

الف - selection

ب - direct

ج - move

د - path

۴۵۲- در صورت پایین نگهداشتن کدام کلید، خط را در زوایای ۴۵ درجه رسم میکنند؟

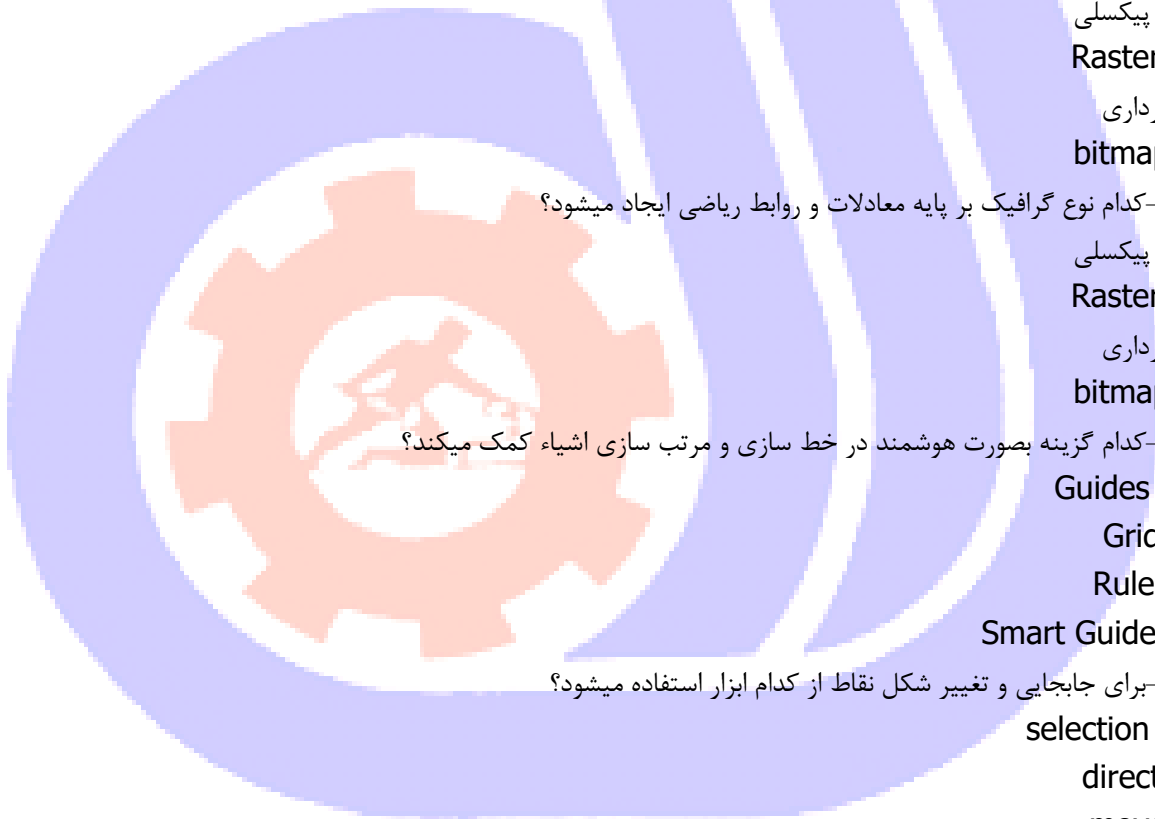
الف - Space

ب - Ctrl

ج - Alt

د - shift

۴۵۳- کار ابزار convert Direction point چیست؟



الف- تغییر نوع نقطه

ب- ایجاد نقطه

ج- حذف نقطه

د- رنگ کردن نقطه

۴۵۴- برای شکافتن یک مسیر از کدام ابزار استفاده میشود؟

الف- scissors

ب- crop

ج- convert

د- direct

۴۵۵- برای به دست آوردن فصل مشترک شکلها از کدام پنل استفاده میشود؟

الف- Align

ب- pathfinder

ج- paragraph

د- style

۴۵۶- مسیری که بافت اصلی آن از تصویر قرار گرفته در زیرش، استفاده کرده و سایر قسمت های آن محو میشود چه نام دارد؟

الف- مسیر برداری

ب- مسیر برشی

ج- مسیر ترکیبی

د- هیچکدام

۴۵۷- برای هموار کردن یک مسیر دارای لبه های تیز از کدام ابزار استفاده میشود؟

الف- pen

ب- pencil

ج- frame

د- smooth

۴۵۸- برای قرار دادن یک تصویر در یک شکل از کدام گزینه استفاده میشود؟

الف- open

ب- new

ج- place

د- save

۴۵۹- برای تبدیل متن به جدول از کدام گزینه استفاده میشود؟

الف- convert text to table

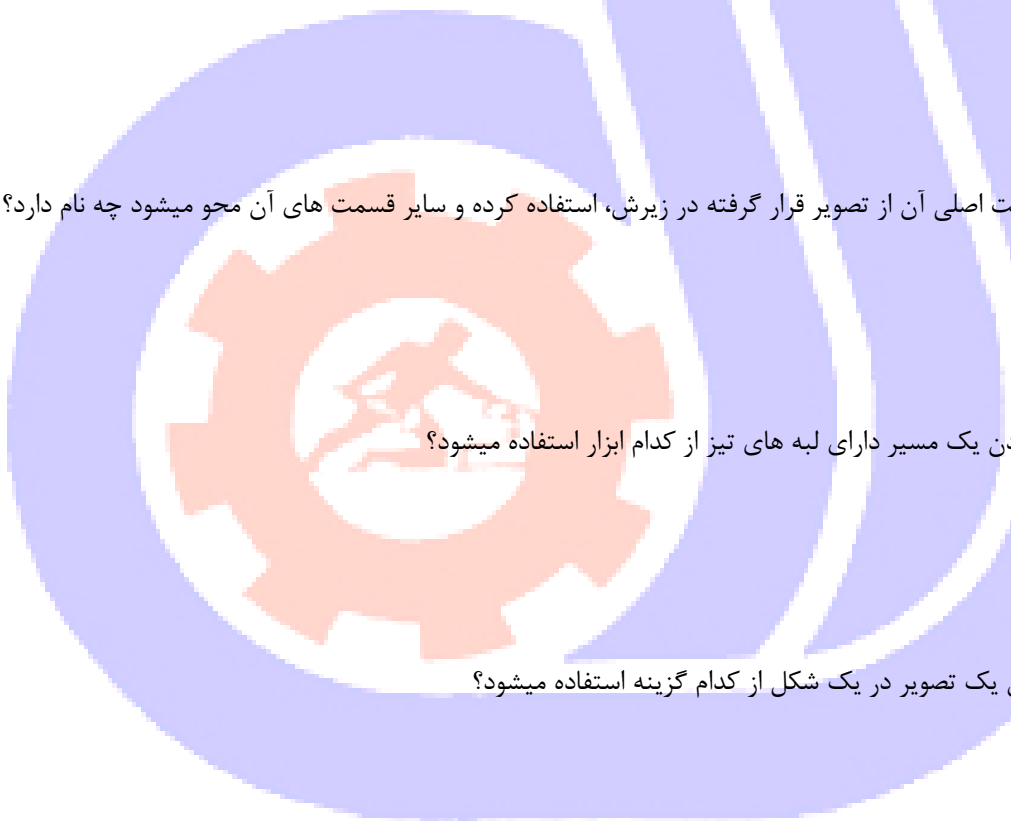
ب- convert table to text

ج- insert table

د- to header

۴۶۰- کلید میانبر paste کدام گزینه است؟

الف- ctrl + C



ب- ctrl + V

ج- ctrl + N

د- ctrl + S

۴۶۱- برای وارد کردن یک جدول آماده از word کدام گزینه استفاده میشود؟

الف- open

ب- new

ج- place

د- save

۴۶۲- برای انتخاب کل محتویات از کدام کلید میانبر استفاده میشود؟

الف- ctrl + C

ب- ctrl + V

ج- ctrl + N

د- ctrl + A

۴۶۳- کدام گزینه برای تنظیم ارتفاع سطر استفاده میشود؟

الف- row height

ب- column width

ج- start row

د- keep with next row

۴۶۴- برای تقسیم خانه های جدول از کدام گزینه استفاده میشود؟

الف- merge

ب- split

ج- row height

د- column width

۴۶۵- برای اینکه سطر پایان جدول در تمام صفحات تکرار شود آنرا باید به صورتتعریف کرد؟

الف- سرسطر

ب- بدنه

ج- پاسطر

د- ادغام

۴۶۶- کدام گزینه مجموعه ای از تنظیمات قالب بندی و خصوصیات ظاهری است که میتوان آنرا ایجاد و به دفعات استفاده کرد؟

الف- جدول

ب- سبک

ج- نمونه برداری

د- مسیر برشی

۴۶۷- برای کدامیک از موارد زیر میتوان یک سبک تعریف کرد؟

الف- پاراگراف و کاراکتر

ب- کاراکتر

ج- شی

د- پاراگراف، کاراکتر، شی

۴۶۸- جدول شامل چه چیزهایی است؟

الف- شامل سطرو ستون و سلول

ب- شامل رنگ داخل سلول

ج- شامل Stroke

د- شامل کادر متنی

۴۶۹- جهت رسم جدول در ابتدا از کدام ابزار استفاده می کنیم؟

الف- Ellipse

ب- Type

ج- Pen

د- Selection

۴۷۰- برای رسم جدول کدام گزینه صحیح است؟

الف- منوی File گزینه Insert Table

ب- منوی Edit گزینه Insert Table

ج- منوی Table گزینه Insert Table

د- منوی Window گزینه Insert Table

۴۷۱- در کدام پنجره تعداد سطر و ستون ها را در ابتدا تعیین می کنیم؟

الف- Insert Table

ب- Column

ج- Row

د- Direction

۴۷۲- جهت فعال شدن پالت Table از کدام منو استفاده می کنیم؟

الف- Window

ب- Table

ج- File

د- Edit

۴۷۳- در پالت Table چه چیزهایی قابل تغییر است؟

الف- تعداد سطرها

ب- تعداد ستونها

ج- تعداد سطر و ستون و اندازه سلولها، جهت تایپ، و فاصله از لبه سلولها

د- نوع فونت

۴۷۴- در کدام گزینه از پنجره convert text to table کاراکتر جدا کننده متن را تعیین می کنیم؟

الف- Number of Columns

ب- Table Style

ج- Row Separator و Column Separator
د- Separator

۴۷۵- منظور از Interactive چیست؟

الف- ایجاد اسناد تعاملی

ب- ایجاد یک کتاب

ج- ایجاد یک مجله

د- ایجاد یک روزنامه

۴۷۶- در کدام پالت می توان پیش نمایش فایل تعاملی را دید؟

الف- SWF

ب- Swf Preview

ج- Preview

د- Interactive

۴۷۷- برای تغییر محیط کاری از کدام منو استفاده می کنیم؟

الف- منوی Edit

ب- منوی File

ج- منوی view

د- منوی Window

۴۷۸- برای تغییر محیط کاری از کدام گزینه منوی Window استفاده می کنیم؟

الف- work

ب- workspace

ج- space

د- Color

۴۷۹- مفهوم Hyperlink چیست؟

الف- واژه، عبارت و یا تصویری است که با کلیک کردن روی آن ما را به مکانی در اینترنت می برد.

ب- واژه، عبارت و یا تصویری است که با کلیک کردن روی آن ما را به مکانی در ویندوز می برد.

ج- اسناد تعاملی است که با کلیک کردن روی آن ما را به مکانی در اینترنت می برد.

د- منویی است که با کلیک کردن روی آن ما را به مکانی در اینترنت می برد.

۴۸۰- پالت Hyperlink از کدام منو فعال می شود؟

الف- منوی Edit

ب- منوی File

ج- منوی view

د- منوی Window

۴۸۱- در کدام کادر از پالت Hyperlink آدرس لینک مورد نظر را تایپ می کنیم؟

الف- کادر Hyperlink

ب- کادر URL

ج- کادر Preview

د- کادر Link

۴۸۲- پالت Animation از کدام منو فعال می شود؟

الف- منوی Edit

ب- منوی File

ج- منوی view

د- منوی Window

۴۸۳- از کدام کادر از پالت Animation انیمیشن دلخواه را انتخاب می کنیم؟

الف- Preset

ب- Duration

ج- Play

د- Speed

۴۸۴- از کدام کادر از پالت Animation مدت زمان انیمیشن را انتخاب می کنیم؟

الف- Preset

ب- Duration

ج- Play

د- Speed

۴۸۵- از کدام کادر از پالت Animation تعداد تکرار انیمیشن را انتخاب می کنیم؟

الف- Preset

ب- Duration

ج- Play

د- Speed

۴۸۶- از کدام کادر از پالت Animation سرعت انیمیشن را تعیین می کنیم؟

الف- Preset

ب- Duration

ج- Play

د- Speed

۴۸۷- از کدام کادر از پالت Animation زاویه چرخش انیمیشن را تعیین می کنیم؟

الف- Rotate

ب- Duration

ج- Play

د- Speed

۴۸۸- از کدام کادر از پالت Animation تغییر اندازه شکل در هنگام انیمیشن را تعیین می کنیم؟

الف- Rotate

ب- Scale



ج- Play

د- Speed

۴۸۹- پالت Transition از کدام منو فعال می شود؟

الف- منوی Edit

ب- منوی File

ج- منوی view

د- منوی Window

۴۹۰- از کدام کادر از پالت Transition جهت افکت را تعیین می کنیم؟

الف- Rotate

ب- Scale

ج- Direction

د- Speed

۴۹۱- از کدام کادر از پالت Transition سرعت افکت را تعیین می کنیم؟

الف- Rotate

ب- Scale

ج- Direction

د- Speed

۴۹۲- پالت Bottoms And Forms از کدام منو فعال می شود؟

الف- منوی Edit

ب- منوی File

ج- منوی view

د- منوی Window

۴۹۳- برای تسریع سرعت در مواقعی که اشیاء تکراری استفاده میشود کدام گزینه مناسب است؟

الف- کتابخانه

ب- سبک

ج- نمونه برداری

د- بخش

۴۹۴- برای پیوند به بخش دیگری از سند و یا سند دیگر از کدام گزینه استفاده میشود؟

الف- Go to

ب- copy

ج- style

د- hyperlink

۴۹۵- برای مشاهده عملکرد هایپرلینک ها خروجی فایل باید به چه صورتی باشد؟

الف- indd

ب- psd



ج- pdf

د- Eps

۴۹۶- برای افزودن صوت و تصویر از کدام گزینه استفاده میشود؟

الف- open

ب- place

ج- import

د- new

۴۹۷- کدام گزینه تعریف transition است؟

الف- یادداشت

ب- نحوه به نمایش درآمدن صفحات متوالی سند

ج- نحوه خروجی گرفتن

د- نحوه ذخیره کردن فایل

۴۹۸- برنامه های تکمیلی که برای ارتقاء نرم افزار استفاده میشود چه نام دارد؟

الف- فایل

ب- plug-in

ج- Action

د- سند

۴۹۹- کدام گزینه معادل چاپ سنگی است؟

الف- چاپ مسطح

ب- لیتوگرافی

ج- چاپ گود

د- چاپ سیلک

۵۰۰- کدام گزینه برای جستجوی متن در سند به کار میرود؟

الف- find/change

ب- eyedropper

ج- quick style

د- Go to

۵۰۱- توسط کدام گزینه در نرم افزار این دیزاین میتوان غلط های املايي را تشخیص داد؟

الف- find/change

ب- spell check

ج- Replace

د- style

۵۰۲- هنگام غلط یابی املايي کدام گزینه غلط ها را نادیده میگیرد؟

الف- Ignore All

ب- change all

ج- dictionary



د- add

۵۰۳- در کادر **check spelling** کدام گزینه کلمه را به واژگان نرم افزار اضافه میکند؟

الف- Ignore All

ب- change all

ج- dictionary

د- add

۵۰۴- توسط کدام گزینه میتوان فونتهایی که در سیستم وجود ندارد را پیدا و تعویض کرد؟

الف- find/change

ب- Find font

ج- replace

د- spell check

۵۰۵- کدام گزینه متن را بصورت ضخیم تنظیم میکند؟

الف- bold

ب- regular

ج- underline

د- italic

۵۰۶- کلید میانبر دستور **find** کدام گزینه است؟

الف- ctrl + A

ب- ctrl + F

ج- ctrl + S

د- ctrl + C

۵۰۷- توسط کدام گزینه میتوان علامت ها را در این دیزاین درج کرد؟

الف- Glyphs

ب- symbol

ج- Equation

د- import

۵۰۸- کدام گزینه برای ایجاد یادداشت در نرم افزار این دیزاین استفاده میشود؟

الف- Note

ب- notepad

ج- comment

د- Text

۵۰۹- توسط کدام گزینه میتوان تصاویر بی کیفیت، رنگهای خارج از محدوده و سرریز متن در فایل را بررسی کرد؟

الف- spell check

ب- find/change

ج- preflight



د- text

۵۱۰- برای انتقال فایل این دیزاین از یک کامپیوتر به کامپیوتر دیگر از کدام گزینه استفاده میشود؟

الف- package

ب- place

ج- save

د- export

۵۱۱- برای گرفتن خروجی در فرمت دلخواه از کدام گزینه استفاده میشود؟

الف- package

ب- place

ج- save

د- export

۵۱۲- کلید میانبر export کدام گزینه است؟

الف- ctrl + A

ب- ctrl + F

ج- ctrl + S

د- ctrl + E

۵۱۳- توسط کدام گزینه میتوان یک خروجی بصورت وکتور ایجاد کرد؟

الف- png

ب- jpg

ج- Eps

د- swf

۵۱۴- توسط کدام گزینه میتوان یک خروجی برای استفاده در محیط وب ایجاد کرد؟

الف- png

ب- jpg

ج- Eps

د- swf

۵۱۵- کلید میانبر گزینه print کدام است؟

الف- ctrl + A

ب- ctrl + F

ج- ctrl + p

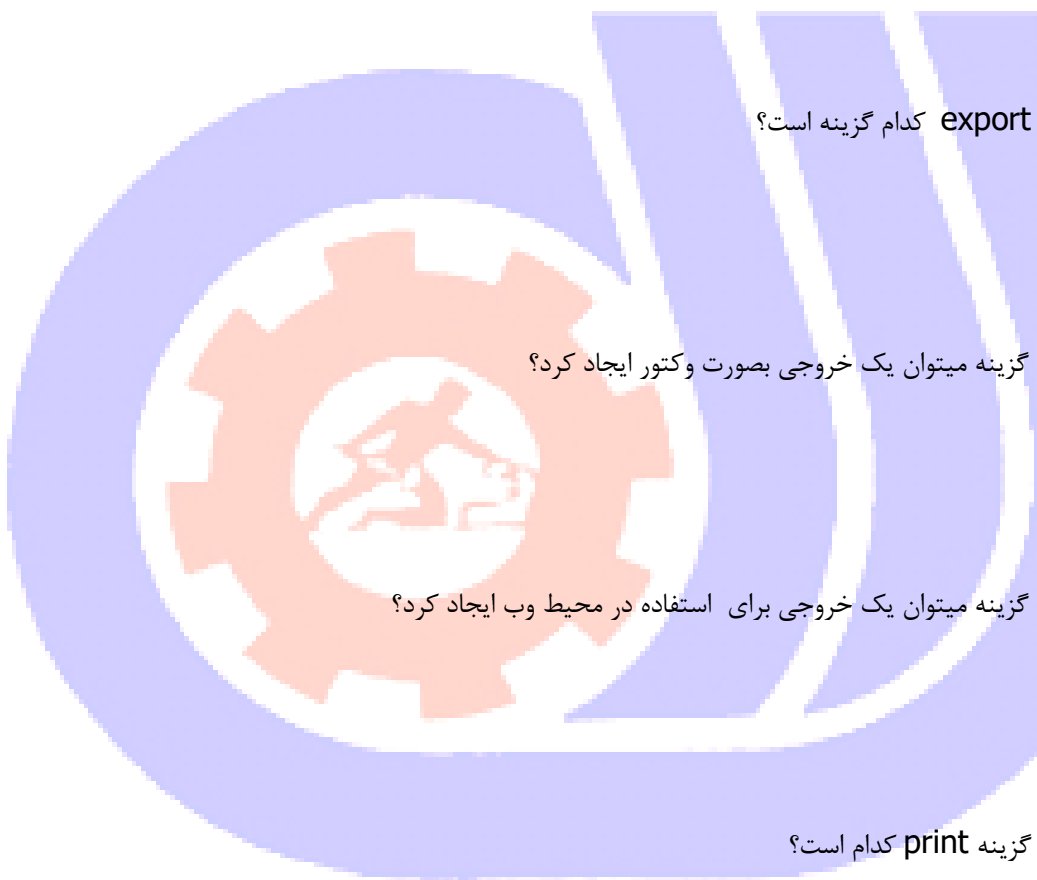
د- ctrl + E

۵۱۶- کدام گزینه در کادر print برای چاپ در تعداد بالا بصورت پشت سرهم، چاپ را انجام میدهد؟

الف- collate

ب- copies

ج- print layer



د- spreads

۵۱۷- کدام گزینه هنگام چاپ دو صفحه های زوج و فرد را کنار یکدیگر چاپ میکند؟

الف- collate

ب- copies

ج- print layer

د- spreads

۵۱۸- فرق Save با Export چیست؟

الف- فرقی با هم ندارند.

ب- در Export پسوندهای ذخیره سازی بیشتری را داریم.

ج- Export برای چاپ گرفتن مناسب است.

د- فقط با گزینه Save می توان فایل را ذخیره کرد.

۵۱۹- کلید میانبر دستور Place چیست؟

الف- CTRL+S

ب- CTRL+R

ج- CTRL+D

د- CTRL+C

۵۲۰- مفهوم صفحه آرایی چیست؟

الف- صفحه آرایی هنر انتخاب فونت، اندازه کلمات، فواصل خطوط، فاصله از حاشیه، زیبا سازی و طراحی گرافیک صفحات، جاگذاری مناسب عکس ها و ... می باشد

ب- صفحه آرایی هنر انتخاب فونت، اندازه کلمات می باشد

ج- صفحه آرایی هنر زیبا سازی و طراحی گرافیک صفحات، جاگذاری مناسب عکس ها و ... می باشد

د- صفحه آرایی نشان دهنده میزان سلیقه شخص است

۵۲۱- کدام تعریف مربوط به کاغذهای روزنامه است؟

الف- کاغذی ارزان قیمت که به شکل رول و ورق یافت می شود. قدرت جذب بالا دارند.

ب- کاغذهایی که معمولا برای چاپ به روش افست و برای تهیه سربرگ از آنها استفاده می شود و برای نوشتن با خودکار مناسب است.

ج- کاغذ های با پوشش براق یا مات که در چاپ های رنگی کیفیت خوبی می دهند.

د- کاغذی با پوشش شیمیایی که شبیه به کاربن عمل می کند و یک کپی از نوشته های دست نویس را روی صفحه بعدی انتقال می دهد. صفحه آرایی هنر جاگذاری مناسب عکس ها و ... می باشد

۵۲۲- کدام تعریف مربوط به کاغذهای گلاسه است؟

الف- کاغذی ارزان قیمت که به شکل رول و ورق یافت می شود. قدرت جذب بالا دارند.

ب- کاغذهایی که معمولا برای چاپ به روش افست و برای تهیه سربرگ از آنها استفاده می شود و برای نوشتن با خودکار مناسب است.

ج- کاغذ های با پوشش براق یا مات که در چاپ های رنگی کیفیت خوبی می دهند.

د- کاغذی با پوشش شیمیایی که شبیه به کاربن عمل می کند و یک کپی از نوشته های دست نویس را روی صفحه بعدی انتقال می دهد.

۵۲۳- کدام تعریف مربوط به کاغذهای انجیلی است؟

- الف- کاغذی بسیار نازک که معمولا برای چاپ کتاب های قطور و ارزشمند استفاده می شود.
ب- کاغذهایی که معمولا برای چاپ به روش افست و برای تهیه سربرگ از آنها استفاده می شود و برای نوشتن با خودکار مناسب است.
ج- کاغذ های با پوشش براق یا مات که در چاپ های رنگی کیفیت خوبی می دهند.
د- کاغذی با پوشش شیمیایی که شبیه به کاربن عمل می کند و یک کپی از نوشته های دست نویس را روی صفحه بعدی انتقال می دهد.

۵۲۴- ویژگی های مختلف کاغذ و مقوا کدام است؟

- الف- ویژگی های فیزیکی، مکانیکی، شیمیایی و نوری
ب- ویژگی های فیزیکی، شیمیایی و نوری
ج- ویژگی های مکانیکی، شیمیایی و وزنی
د- ویژگی های فیزیکی، وزنی و رنگ
۵۲۵- ساینز کتاب وزیری کدام است؟

الف- ۱۴۱*۲۱۲

ب- ۱۶۵*۲۳۵

ج- ۱۲۵*۲۰۰

د- ۲۱۰*۲۸۰

۵۲۶- کدام یک از موارد زیر جزء مراحل برنامه ریزی و کنترل پروژه می باشد؟

- الف- تحلیل پروژه، برآورد هزینه، زمان بندی، برنامه ریزی، اجرای پروژه، ارزشیابی، تصمیم گیری
ب- برآورد هزینه، زمان بندی، برنامه ریزی، اجرای پروژه، تصمیم گیری
ج- زمان بندی، برنامه ریزی، اجرای پروژه، ارزشیابی
د- تحلیل پروژه، برآورد هزینه، برنامه ریزی، اجرای پروژه، تصمیم گیری

۵۲۷- مفهوم کسب و کار چیست؟

الف- کسب و کار به معنی خرید و فروش و تجارت است.

ب- کسب و کار به معنی فروش و تجارت است.

ج- کسب و کار به معنی خرید و تجارت است.

د- کسب و کار به معنی تجارت است.

۵۲۸- ویژگی های کسب و کار کدامند؟

الف- فروش یا انتقال کالاها و خدمات برای کسب ارزش

ب- فروش یا انتقال کالاها و خدمات برای کسب ارزش ، معامله ی کالاها و خدمات ، تکرار معاملات ، انگیزه ی سود

ج- فروش یا انتقال کالاها و خدمات برای کسب ارزش ، معامله ی کالاها و خدمات

د- انگیزه ی سود

۵۲۹- انواع کسب و کار کدامند؟

الف- کسب و کار خانگی، اینترنتی، روستایی، خانوادگی، کوچک کسب و کار خانگی، اینترنتی،

ب- کسب و کار روستایی، خانوادگی، کوچک

ج- کسب و کار خانگی و بیرونی

د- کسب و کار بزرگ و کوچک

۵۳۰- برخی از مزایای کسب و کار خانگی کدامند؟

الف- آزادی و استقلال عمل بیشتر ، ساعات کاری انعطاف پذیر ، ایجاد تعادل و موازنه بیشتر بین کار و زندگی ، پایین بودن هزینه راه اندازی و ...

ب- آزادی و استقلال عمل بیشتر

ج- ساعات کاری انعطاف پذیر

د- پایین بودن هزینه راه اندازی

